

PODER LEGISLATIVO DEL ESTADO DE BAJA CALIFORNIA

RECIBIDO 09 MAR 2022 11:45 AUDITORIA SUPERIOR DEL ESTADO OFICIALIA DE PARTES



COPLADEMM GOBIERNO DE MEXICALI

Entidad: COPLADEMM Sección: Coordinación General No. de oficio/CG/055/03/2022 Asunto: CUENTA PUBLICA 2021 Mexicali, B.C. a 8 de marzo del 2022

RECIBIDO 09 MAR 2022 OFICIALIA DE PARTES BAJA CALIFORNIA XXIV LEGISLATURA

DIP. JUAN MANUEL MOLINA GARCÍA PRESIDENTE DE LA MESA DIRECTIVA DEL CONGRESO DEL ESTADO DE BAJA CALIFORNIA PRESENTE.-

En cumplimiento a los artículos 19 de la Ley de Fiscalización y Rendición de Cuentas del Estado de Baja California y sus municipios y 82 de la Ley de Presupuesto y Ejercicio del Gasto Público del Estado de Baja California, remito CUENTA PÚBLICA del ejercicio 2021, correspondiente al Comité de Planeación para el Desarrollo del Municipio de Mexicali (COPLADEMM), lo anterior para los efectos legales que tenga lugar.

Sin más que agregar por el momento, me despido de usted quedando a sus apreciables órdenes.

ATENTAMENTE [Signature]

DR. AGUSTÍN SÁNDEZ PÉREZ COORDINADOR GENERAL DEL COMITÉ DE PLANEACIÓN PARA EL DESARROLLO MUNICIPAL DE MEXICALI

AYUNTAMIENTO DE MEXICALI OFICIALIA DE PARTES DE LA TESORERÍA MUNICIPAL RECIBIDO 09 MAR. 2022 HORA 12:11 FIRMA

MEXICALI AYUNTAMIENTO DE MEXICALI ESPACHAD 08 MAR 2022 ESPACHAD COMITE DE PLANEACION PARA EL DESARROLLO MUNICIPAL DE MEXICALI

- C.C.P.- Jesús García Castro, Auditor Superior del Estado de Baja California
C.C.P.- Héctor Israel Ceseña Mendoza, Síndico Procurador del XXIV Ayuntamiento de Mexicali
C.C.P.- Rogger R. Sosa Alaffita, Tesorero Municipal del XXIV Ayuntamiento de Mexicali
C.C.P.- Archivo COPLADEMM

H. AYUNTAMIENTO DE MEXICALI SINDICATURA MUNICIPAL RECIBIDO 09 MAR. 2022 SINDICATURA MUNICIPAL 12.06



Comité de Planeación para el Desarrollo
Municipal de Mexicali, Baja California

Organismo Público Descentralizado de la Administración Municipal

Í N D I C E
CUARTO INFORME DE AVANCE DE GESTIÓN
FINANCIERA Y CUENTA PÚBLICA 2021

A. Información Contable

1. Estado de actividades
2. Estado de situación financiera
3. Estado de variación en la hacienda pública
4. Estado de cambios en la situación financiera
5. Estado de flujo de efectivo
6. Estado analítico del activo
7. Estado analítico de la deuda y otros pasivos
8. Informe sobre pasivos contingentes
9. Conciliación contable presupuestal de los Ingresos
10. Conciliación contable presupuestal de los Egresos
11. Notas a los estados financieros

B. Información Presupuestal

1. Estado analítico del ingreso
2. Estado analítico del egreso por:
 - a. Clasificación Administrativa
 - b. Clasificación Económica
 - c. Clasificación Funcional
 - d. Clasificación por Objeto del Gasto (Ramo, Programa y Unidad Ejecutora)
3. Endeudamiento Neto
4. Intereses de la Deuda
5. Estado del Ejercicio del Presupuesto de Egresos por Objeto del Gasto
6. Estado Analítico del Ejercicio del Presupuesto de Egresos por Objeto del Gasto
7. Estado Analítico del Ingreso Presupuestales

[Firma]

[Firma]



Comité de Planeación para el Desarrollo Municipal de Mexicali, Baja California

Organismo Público Descentralizado de la Administración Municipal

C. Información Programática y Patrimonial

1. Gasto por Categoría Programática
2. Indicadores de Resultados
3. IV Avance Físico Programático del Programa Operativo Anual

D. Anexos

1. Relación de Bienes Muebles que componen el patrimonio
2. Relación de Bienes Inmuebles que componen el patrimonio
3. Relación de cuentas bancarias específicas donde se ejercen Recursos Federales

E. Formatos de Disciplina Financiera

1. Estado de Situación Financiera Detallado
2. Estado Analítico de la Deuda y Otros Pasivos
3. Informe Analítico de obligaciones Diferentes de Financiamiento
4. Balance Presupuestario
5. Estado Analítico de Ingresos Detallado
6. Estado Analítico de Egresos Detallado por:
 - a. Clasificación por Objeto del Gasto
 - b. Clasificación Administrativa
 - c. Clasificación Funcional
 - d. Clasificación de Servicios Personales por Categoría
7. Guía de Cumplimiento de la Ley de Disciplina Financiera



Comité de Planeación para el Desarrollo
Municipal de Mexicali, Baja California

Organismo Público Descentralizado de la Administración Municipal


INFORMACIÓN CONTABLE


CUARTO INFORME DE AVANCE DE GESTIÓN FINANCIERA Y CUENTA PÚBLICA 2021

Cuenta Pública 2021
 Plan de Planeación para el Desarrollo Municipal de Mexicali, Baja Calif
 Estado de Actividades
 Del 1 de Enero al 31 de Diciembre de 2021 y 2020
 (Pesos)

Concepto	2021	2020
INGRESOS Y OTROS BENEFICIOS		
Ingresos de la Gestión	0	0
Impuestos	0	0
Cuotas y Aportaciones de Seguridad Social	0	0
Contribuciones de Mejoras	0	0
Derechos	0	0
Productos	0	0
Aprovechamientos	0	0
Ingresos por Venta de Bienes y Prestación de Servicios	0	0
Participaciones, Aportaciones, Convenios, Incentivos Derivados de la Colaboración Fiscal, Fondos Distintos de Aportaciones, Transferencias, Asignaciones, Subsidios y Subvenciones, y Pensiones y Jubilaciones	1,600,000	1,600,000
Participaciones, Aportaciones, Convenios, Incentivos Derivados de la Colaboración Fiscal, Fondos Distintos de Aportaciones, Transferencias, Asignaciones, Subsidios y Subvenciones, y Pensiones y Jubilaciones	0	0
Participaciones, Aportaciones, Convenios, Incentivos Derivados de la Colaboración Fiscal, Fondos Distintos de Aportaciones, Transferencias, Asignaciones, Subsidios y Subvenciones, y Pensiones y Jubilaciones	1,600,000	1,600,000
Otros Ingresos y Beneficios	643	467
Ingresos Financieros	643	467
Incremento por Variación de Inventarios	0	0
Disminución del Exceso de Estimaciones por Pérdida o Deterioro u Obsolescencia	0	0
Disminución del Exceso de Provisiones	0	0
Otros Ingresos y Beneficios Varios	0	0
Total de Ingresos y Otros Beneficios	1,600,643	1,600,467
GASTOS Y OTRAS PÉRDIDAS		
Gastos de Funcionamiento	968,510	1,442,967
Servicios Personales	0	0
Materiales y Suministros	279,522	255,100
Servicios Generales	688,988	1,187,868
Transferencias, Asignaciones, Subsidios y Otras Ayudas	0	0
Transferencias Internas y Asignaciones al Sector Público	0	0
Transferencias al Resto del Sector Público	0	0
Subsidios y Subvenciones	0	0
Ayudas Sociales	0	0
Pensionamientos y Jubilaciones	0	0
Transferencias a Fideicomisos, Mandatos y Contratos Análogos	0	0
Transferencias a la Seguridad Social	0	0
Donativos	0	0
Transferencias al Exterior	0	0
Participaciones y Aportaciones	0	0
Participaciones	0	0
Aportaciones	0	0
Convenios	0	0
Intereses, Comisiones y Otros Gastos de la Deuda Pública	0	0
Intereses de la Deuda Pública	0	0
Comisiones de la Deuda Pública	0	0
Gastos de la Deuda Pública	0	0
Costo por Coberturas	0	0
Apoyos Financieros	0	0
Otros Gastos y Pérdidas Extraordinarias	32,219	14,127
Estimaciones, Depreciaciones, Deterioros, Obsolescencia y Provisiones	32,219	14,127
Provisiones	0	0
Disminución de Inventarios	0	0
Aumento por Insuficiencia de Estimaciones por Pérdida o Deterioro y Aumento por Insuficiencia de Provisiones	0	0
Aumento por Insuficiencia de Provisiones	0	0
Otros Gastos	0	0
Inversión Pública	0	0
Inversión Pública no Capitalizable	0	0
Total de Gastos y Otras Pérdidas	1,000,729	1,457,094
Resultados del Ejercicio (Ahorro/Desahorro)	599,914	143,373

Bajo protesta de decir verdad declaramos que los Estados Financieros y sus Notas son razonablemente correctos y responsabilidad del emisor.


 DR. AGUSTÍN SÁNCHEZ PÉREZ
 COORDINADOR GENERAL


 DR. LUIS ENRIQUE HIGUERA AGUILAR
 COORDINADOR ADMINISTRATIVO

Comité de Planeación para el Desarrollo Municipal de Mexicali, Baja California.
Estado de Situación Financiera
Al 31 de Diciembre de 2021 y 2020
(Pesos)

CONCEPTO	Año	2021	2020	CONCEPTO	Año	2021	2020
ACTIVO				PASIVO			
<i>Activo Circulante</i>				<i>Pasivo Circulante</i>			
Efectivo y Equivalentes	939,912	502,028	0	Cuentas por Pagar a Corto Plazo	0	5,160	0
Derechos a Recibir Efectivo o Equivalentes	0	140	0	Documentos por Pagar a Corto Plazo	0	0	0
Bienes Inmuebles, Infraestructura y Construcciones en Proceso	0	0	0	Porción a Corto Plazo de la Deuda Pública a Largo Plazo	0	0	0
Bienes Muebles	562,293	373,064	0	Títulos y Valores a Corto Plazo	0	0	0
Activos Intangibles	0	0	0	Pasivos Diferidos a Corto Plazo	0	0	0
Depreciación, Deterioro y Amortización Acumulada de Bienes	-342,450	0	0	Fondos y Bienes de Terceros en Garantía y/o Administración a Corto Plazo	0	0	0
Activos Diferidos	0	-310,231	0	Provisiones a Corto Plazo	0	0	0
Estimación por Pérdida o Deterioro de Activos no Circulantes	0	0	0	Otros Pasivos a Corto Plazo	0	0	0
Otros Activos no Circulantes	0	0	0	Total de Pasivos Circulantes	0	5,160	0
Total de Activos No Circulantes	219,843	62,833	0	<i>Pasivo No Circulante</i>			
Total del Activo	1,159,755	585,001	0	Cuentas por Pagar a Largo Plazo	0	0	0
				Documentos por Pagar a Largo Plazo	0	0	0
				Deuda Pública a Largo Plazo	0	0	0
				Pasivos Diferidos a Largo Plazo	0	0	0
				Fondos y Bienes de Terceros en Garantía y/o en Administración a Largo Plazo	0	0	0
				Provisiones a Largo Plazo	0	0	0
				Total de Pasivos No Circulantes	0	0	0
				Total del Pasivo	0	5,160	0
				HACIENDA PÚBLICA/ PATRIMONIO			
				<i>Hacienda Pública/Patrimonio Contribuido</i>			
				Aportaciones	0	0	0
				Donaciones de Capital	0	0	0
				Actualización de la Hacienda Pública / Patrimonio	0	0	0
				Hacienda Pública/Patrimonio Generado	1,159,755	559,841	0
				Resultados del Ejercicio (Ahorro / Desahorro)	599,914	0	0
				Resultados de Ejercicios Anteriores	808,345	808,345	0
				Revalúos	0	0	0
				Reservas	0	0	0
				Rectificaciones de Resultados de Ejercicios Anteriores	-248,504	-248,504	0
				Exceso o Insuficiencia en la Actualización de la Hacienda Pública/Patrimonio	0	0	0
				Resultado por Posición Monetaria	0	0	0
				Resultado por Tenencia de Activos no Monetarios	0	0	0
				Total Hacienda Pública/ Patrimonio	1,159,755	559,841	0
				Total del Pasivo y Hacienda Pública / Patrimonio	1,159,755	565,001	0

Bajo protesta de decir verdad declaramos que los Estados Financieros y sus Notas son razonablemente correctos y responsabilidad del emisor

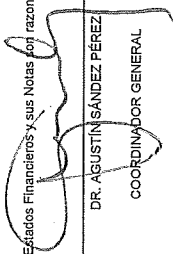
DR. AGUSTÍN SÁNCHEZ PÉREZ
COORDINADOR GENERAL

DR. LUIS ENRIQUE HIGUERA AGUILAR
COORDINADOR ADMINISTRATIVO

Cuenta Pública 2021
 Comité de Planeación para el Desarrollo Municipal de Mexicali, Baja California.
 Estado de Variación en la Hacienda Pública
 Del 1 de Enero al 31 de Diciembre de 2021
 (pesos)

Concepto	Hacienda Pública/Patrimonio Contribuido	Hacienda Pública/Patrimonio Generado de Ejercicios Anteriores	Hacienda Pública/Patrimonio Generado del Ejercicio	Exceso o Insuficiencia en la Actualización de la Hacienda Pública / Patrimonio	TOTAL
HACIENDA PÚBLICA/PATRIMONIO CONTRIBUIDO NETO DE 2020					
Aportaciones	0				0
Donaciones de Capital	0				0
Actualización de la Hacienda Pública/Patrimonio	0				0
HACIENDA PÚBLICA /PATRIMONIO GENERADO NETO DE 2020		559,841	0		559,841
Resultados del Ejercicio (Ahorro/Desahorro)			0		0
Resultados de Ejercicios Anteriores		808,345			808,345
Revalúos		0	0		0
Reservas		0			0
Rectificaciones de Resultados de Ejercicios Anteriores		-248,504			-248,504
EXCESO O INSUFICIENCIA EN LA ACTUALIZACIÓN DE LA HACIENDA PÚBLICA/ PATRIMONIO NETO DE 2020				0	0
Resultado por Posición Monetaria				0	0
Resultado por Tenencia de Activos no Monetarios				0	0
HACIENDA PÚBLICA / PATRIMONIO NETO FINAL DE 2020	0	559,841	0	0	559,841
CAMBIOS EN LA HACIENDA PÚBLICA/PATRIMONIO CONTRIBUIDO NETO DE 2021					
Aportaciones	0				0
Donaciones de Capital	0				0
Actualización de la Hacienda Pública/Patrimonio	0				0
VARIACIONES DE LA HACIENDA PÚBLICA / PATRIMONIO GENERADO NETO DE 2021		0	599,914		599,914
Resultados del Ejercicio (Ahorro/Desahorro)			599,914		599,914
Resultados de Ejercicios Anteriores		0	0		0
Revalúos		0	0		0
Reservas		0	0		0
Rectificaciones de Resultados de Ejercicios Anteriores			0		0
CAMBIOS EN EL EXCESO O INSUFICIENCIA EN LA ACTUALIZACIÓN DE LA HACIENDA PÚBLICA/ PATRIMONIO NETO DE 2021				0	0
Resultado por Posición Monetaria				0	0
Resultado por Tenencia de Activos no Monetarios				0	0
HACIENDA PÚBLICA / PATRIMONIO NETO FINAL DE 2021	0	559,841	599,914	0	1,159,755

Bajo protesta de decir verdad declaramos que los Estados Financieros y sus Notas son razonablemente correctos y responsabilidad del emisor


 DR. AGUSTÍN SÁNCHEZ PÉREZ
 COORDINADOR GENERAL


 DR. LUIS ENRIQUE HIGUERA AGUILAR
 COORDINADOR ADMINISTRATIVO

Cuenta Pública 2021
 Comité de Planeación para el Desarrollo Municipal de Mexicali, Baja California.
 Estado de Cambios en la Situación Financiera
 Del 1 de Enero al 31 de Diciembre de 2021
 (Pesos)

Concepto	Origen	Aplicación
ACTIVO	32,359	627,113
Activo Circulante	140	437,884
Efectivo y Equivalentes	0	437,884
Derechos a Recibir Efectivo o Equivalentes	140	0
Derechos a Recibir Bienes o Servicios	0	0
Inventarios	0	0
Almacenes	0	0
Estimación por Pérdida o Deterioro de Activos Circulantes	0	0
Otros Activos Circulantes	0	0
Activo No Circulante	32,219	189,229
Inversiones Financieras a Largo Plazo	0	0
Derechos a Recibir Efectivo o Equivalentes a Largo Plazo	0	0
Bienes Inmuebles, Infraestructura y Construcciones en Proceso	0	0
Bienes Muebles	0	189,229
Activos Intangibles	0	0
Depreciación, Deterioro y Amortización Acumulada de Bienes	32,219	0
Activos Diferidos	0	0
Estimación por Pérdida o Deterioro de Activos no Circulantes	0	0
Otros Activos no Circulantes	0	0
PASIVO	0	5,160
Pasivo Circulante	0	5,160
Cuentas por Pagar a Corto Plazo	0	5,160
Documentos por Pagar a Corto Plazo	0	0
Porción a Corto Plazo de la Deuda Pública a Largo Plazo	0	0
Títulos y Valores a Corto Plazo	0	0
Pasivos Diferidos a Corto Plazo	0	0
Fondos y Bienes de Terceros en Garantía y/o Administración a Corto Plazo	0	0
Provisiones a Corto Plazo	0	0
Otros Pasivos a Corto Plazo	0	0
Pasivo No Circulante	0	0
Cuentas por Pagar a Largo Plazo	0	0
Documentos por Pagar a Largo Plazo	0	0
Deuda Pública a Largo Plazo	0	0
Pasivos Diferidos a Largo Plazo	0	0
Fondos y Bienes de Terceros en Garantía y/o en Administración a Largo Plazo	0	0
Provisiones a Largo Plazo	0	0
HACIENDA PÚBLICA/ PATRIMONIO	599,914	0
Hacienda Pública/Patrimonio Contribuido	0	0
Aportaciones	0	0
Donaciones de Capital	0	0
Actualización de la Hacienda Pública / Patrimonio	0	0
Hacienda Pública/Patrimonio Generado	599,914	0
Resultados del Ejercicio (Ahorro / Desahorro)	599,914	0
Resultados de Ejercicios Anteriores	0	0
Revalúos	0	0
Reservas	0	0
Rectificaciones de Resultados de Ejercicios Anteriores	0	0
Exceso o Insuficiencia en la Actualización de la Hacienda Pública/Patrimonio	0	0
Resultado por Posición Monetaria	0	0
Resultado por Tenencia de Activos no Monetarios	0	0

Bajo protesta de decir verdad declaramos que los Estados Financieros y sus Notas son razonablemente correctos y responsabilidad del emisor

DR. AGUSTÍN SÁNCHEZ PÉREZ
 COORDINADOR GENERAL

DR. LUIS ENRIQUE FIGUERA AGUILAR
 COORDINADOR ADMINISTRATIVO

Cuenta Pública 2021
Comité de Planeación para el Desarrollo Municipal de Mexicali, Baja California.
Estado de Flujos de Efectivo
Del 1 de Enero al 31 de Diciembre de 2021 y 2020
(Pesos)

Concepto	2021	2020
Flujos de Efectivo de las Actividades de Operación		
Origen	1,600,643	1,661,967
Impuestos	0	0
Cuotas y Aportaciones de Seguridad Social	0	0
Contribuciones de mejoras	0	0
Derechos	0	0
Productos	0	0
Aprovechamientos	0	0
Ingresos por Venta de Bienes y Prestación de Servicios	643	467
Participaciones, Aportaciones, Convenios, Incentivos Derivados de la Colaboración Fiscal y Fondos Distintos de Aportaciones	0	0
Transferencias, Asignaciones, Subsidios y Subvenciones, y Pensiones y Jubilaciones	1,600,000	1,600,000
Otros Orígenes de Operación	0	61,500
Aplicación	973,530	1,442,967
Servicios Personales	0	0
Materiales y Suministros	279,522	255,100
Servicios Generales	688,988	1,187,868
Transferencias Internas y Asignaciones al Sector Público	0	0
Transferencias al resto del Sector Público	0	0
Subsidios y Subvenciones	0	0
Ayudas Sociales	0	0
Pensiones y Jubilaciones	0	0
Transferencias a Fideicomisos, Mandatos y Contratos Análogos	0	0
Transferencias a la Seguridad Social	0	0
Donativos	0	0
Transferencias al Exterior	0	0
Participaciones	0	0
Aportaciones	0	0
Convenios	0	0
Otras Aplicaciones de Operación	5,020	0
Flujos Netos de Efectivo por Actividades de Operación	627,113	219,000
Flujos de Efectivo de las Actividades de Inversión		
Origen	0	0
Bienes Inmuebles, Infraestructura y Construcciones en Proceso	0	0
Bienes Muebles	0	0
Otros Orígenes de Inversión	0	0
Aplicación	189,229	14,701
Bienes Inmuebles, Infraestructura y Construcciones en Proceso	0	0
Bienes Muebles	189,229	14,701
Otras Aplicaciones de Inversión	0	0
Flujos Netos de Efectivo por Actividades de Inversión	-189,229	-14,701
Flujo de Efectivo de las Actividades de Financiamiento		
Origen	0	0
Endeudamiento Neto	0	0
Interno	0	0
Externo	0	0
Otros Orígenes de Financiamiento	0	0
Aplicación	0	0
Servicios de la Deuda	0	0
Interno	0	0
Externo	0	0
Otras Aplicaciones de Financiamiento	0	0
Flujos netos de Efectivo por Actividades de Financiamiento	0	0
Incremento/Disminución Neta en el Efectivo y Equivalentes al Efectivo	437,884	204,299
Efectivo y Equivalentes al Efectivo al inicio del Ejercicio	502,028	297,729
Efectivo y Equivalentes al Efectivo al final del Ejercicio	939,912	502,028

Bajo protesta de decir verdad declaramos que los Estados Financieros y sus Notas son razonablemente correctos y responsabilidad del emisor

DR. AGUSTÍN SÁNCHEZ PÉREZ
COORDINADOR GENERAL

DR. LUIS ENRIQUE HIGUERA AGUILAR
COORDINADOR ADMINISTRATIVO

Cuenta Pública 2021
 Comité de Planeación para el Desarrollo Municipal de Mexicali, Baja California.
 Estado Analítico del Activo
 Del 1 de Enero al 31 de Diciembre de 2021
 (Pesos)

Concepto	Saldo Inicial 1	Cargos del Periodo 2	Abonos del Periodo 3	Saldo Final 4=(1+2-3)	Variación del Periodo (4-1)
ACTIVO					
Activo Circulante	502,168	4,563,762	4,126,018	939,912	437,744
Efectivo y Equivalentes	502,028	2,279,596	1,841,712	939,912	437,884
Derechos a Recibir Efectivo o Equivalentes	140	2,284,166	2,284,306	0	-140
Derechos a Recibir Bienes o Servicios	0	0	0	0	0
Inventarios	0	0	0	0	0
Almacenes	0	0	0	0	0
Estimación por Pérdida o Deterioro de Activos Circulantes	0	0	0	0	0
Otros Activos Circulantes	0	0	0	0	0
Activo No Circulante	62,833	189,229	32,219	219,843	157,010
Inversiones Financieras a Largo Plazo	0	0	0	0	0
Derechos a Recibir Efectivo o Equivalentes a Largo Plazo	0	0	0	0	0
Bienes Inmuebles, Infraestructura y Construcciones en Proceso	0	0	0	0	0
Bienes Muebles	373,064	189,229	0	562,293	189,229
Activos Intangibles	0	0	0	0	0
Depreciación, Deterioro y Amortización Acumulada de Bienes	-310,231	0	32,219	-342,450	-32,219
Activos Diferidos	0	0	0	0	0
Estimación por Pérdida o Deterioro de Activos no Circulantes	0	0	0	0	0
Otros Activos no Circulantes	0	0	0	0	0
TOTAL DEL ACTIVO	565,001	4,752,991	4,158,237	1,159,755	594,754

Bajo protesta de decir verdad declaramos que los Estados Financieros y sus Notas son razonablemente correctos y responsabilidad del emisor


DR. AGUSTÍN SANDEZ PÉREZ
 COORDINADOR GENERAL


DR. LUIS ENRIQUE HIGUERA AGUILAR
 COORDINADOR ADMINISTRATIVO

Cuenta Pública 2021
 Comité de Planeación para el Desarrollo Municipal de Mexicali, Baja California.
 Estado Analítico de la Deuda y Otros Pasivos
 Del 1 de Enero al 31 de Diciembre de 2021
 (Pesos)

DEUDA PÚBLICA				
Corto Plazo				
Deuda Interna			0	0
Instituciones de Crédito	Peso	México	0	0
Títulos y Valores	Peso	México	0	0
Arrendamientos Financieros	Peso	México	0	0
Deuda Externa			0	0
Organismos Financieros Internacionales	Peso	México	0	0
Deuda Bilateral	Peso	México	0	0
Títulos y Valores	Peso	México	0	0
Arrendamientos Financieros	Peso	México	0	0
<i>Subtotal a Corto Plazo</i>			0	0
Largo Plazo				
Deuda Interna			0	0
Instituciones de Crédito	Peso	México	0	0
Títulos y Valores	Peso	México	0	0
Arrendamientos Financieros	Peso	México	0	0
Deuda Externa			0	0
Organismos Financieros Internacionales	Peso	México	0	0
Deuda Bilateral	Peso	México	0	0
Títulos y Valores	Peso	México	0	0
Arrendamientos Financieros			0	0
<i>Subtotal a Largo Plazo</i>			0	0
Otros Pasivos	Peso	México	5,160	0
<i>Total Deuda y Otros Pasivos</i>			5,160	0

Bajo protesta de decir verdad declaramos que los Estados Financieros y sus Notas son razonablemente correctos y responsabilidad del emisor


 DR. AGUSTÍN SÁNCHEZ PÉREZ
 COORDINADOR GENERAL



 DR. LUIS ENRIQUE HIGUERA AGUILAR
 COORDINADOR ADMINISTRATIVO


Cuenta Pública 2021
Comité de Planeación para el Desarrollo Municipal de Mexicali, Baja California.
Informe de Pasivos Contingentes
Del 1 de Enero al 31 de Diciembre de 2021
(Pesos)

"En cumplimiento a lo dispuesto en los artículos 46, fracción I, inciso d, y 52 de la Ley General de Contabilidad Gubernamental, y de conformidad con lo establecido en el capítulo VII, numeral III, inciso g) del Manual de Contabilidad Gubernamental emitido por el CONAC, el ente público informa lo siguiente."

Cuenta	Concepto	Importe
TOTAL		

Bajo protesta de decir verdad declaramos que los Estados Financieros y sus Notas son razonablemente correctos y responsabilidad del emisor


DR. AGUSTÍN SÁNCHEZ PÉREZ
COORDINADOR GENERAL

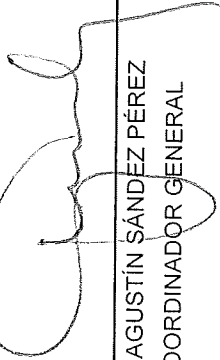

DR. LUIS ENRIQUE HIGUERA AGUILAR
COORDINADOR ADMINISTRATIVO


Comité de Planeación para el Desarrollo Municipal de Mexicali, Baja California. Conciliación entre los Ingresos Presupuestarios y Contables Correspondiente del 1 de Enero al 31 de Diciembre de 2021 (Cifras en pesos)	
1. Ingresos Presupuestarios	1,600,643

2. Más ingresos contables no presupuestarios	0
2.1 Ingresos Financieros	0
2.2 Incremento por Variación de Inventarios	0
2.3 Disminución del exceso de estimaciones por pérdida o deterioro u obsolescencia	0
2.4 Disminución del exceso de provisiones	0
2.5 Otros ingresos y beneficios varios	0
2.6 Otros ingresos contables no presupuestarios	0

3. Menos ingresos presupuestarios no contables	0
3.1 Aprovechamientos Patrimoniales	0
3.2 Ingresos derivados de financiamientos	0
3.3 Otros Ingresos presupuestarios no contables	0

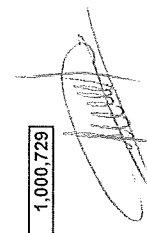
4. Ingresos Contables (4 = 1 + 2 - 3)	1,600,643
--	------------------


 DR. AGUSTÍN SÁNCHEZ PÉREZ
 COORDINADOR GENERAL



 DR. LUIS ENRIQUE HIGUERA AGUILAR
 COORDINADOR ADMINISTRATIVO

Comité de Planeación para el Desarrollo Municipal de Mexicali, Baja California.
 Conciliación entre los Egresos Presupuestarios y los Gastos Contables
 Correspondiente del 1 de Enero al 31 de Diciembre de 2021

1. Total de egresos presupuestarios		1,157,739
2. Menos egresos presupuestarios no contables		189,229
2.1 Materias Primas y Materiales de Producción y Comercialización	0	
2.2 Materiales y Suministros	0	
2.3 Mobiliario y Equipo de Administración	14,229	
2.4 Mobiliario y Equipo Educativo y Recreativo	0	
2.5 Equipo e Instrumental Médico y de Laboratorio	0	
2.6 Vehículos y Equipo de Transporte	175,000	
2.7 Equipo de Defensa y Seguridad	0	
2.8 Maquinaria, Otros Equipos y Herramientas	0	
2.9 Activos Biológicos	0	
2.10 Bienes Inmuebles	0	
2.11 Activos Intangibles	0	
2.12 Obra Pública en Bienes de Dominio Público	0	
2.13 Obra Pública en Bienes Propios	0	
2.14 Acciones y Participaciones de Capital	0	
2.15 Compra de Títulos y Valores	0	
2.16 Concesión de Préstamos	0	
2.17 Inversiones en Fideicomisos, Mandatos y Otros Análogos	0	
2.18 Provisiones para Contingencias y Otras Erogaciones Especiales	0	
2.19 Amortización de la Deuda Pública	0	
2.20 Adeudos de Ejercicios Fiscales Anteriores (ADEFAS)	0	
2.21 Otros Egresos Presupuestales No Contables	0	
3. Más Gastos Contables No Presupuestarios		32,219
3.1 Estimaciones, Depreciaciones, Deterioros, Obsolescencia y Amortizaciones	32,219	
3.2 Provisiones	0	
3.3 Disminución de inventarios	0	
3.4 Aumento por insuficiencia de estimaciones por pérdida o deterioro u obsolescencia	0	
3.5 Aumento por insuficiencia de provisiones	0	
3.6 Otros Gastos	0	
3.7 Otros Gastos Contables No Presupuestales	0	
4. Total de Gasto Contable		1,000,729



DR. LUIS ENRIQUE HIGUERA AGUILAR
 COORDINADOR ADMINISTRATIVO



DR. AGUSTÍN SÁNCHEZ PÉREZ
 COORDINADOR GENERAL

AL 31 DE DICIEMBRE DE 2021

Con el propósito de dar cumplimiento a los artículos 46 y 49 de la Ley General de Contabilidad Gubernamental, los entes públicos deberán acompañar notas a los estados financieros cuyos rubros así lo requieran teniendo presente los postulados de revelación suficiente e importancia relativa con la finalidad, que la información sea de mayor utilidad para los usuarios. A continuación se presentan los tres tipos de notas que acompañan a los estados, a saber:

- a) Notas de desglose;
- b) Notas de memoria (cuentas de orden), y
- c) Notas de gestión administrativa.

a) NOTAS DE DESGLOSE

l) NOTAS AL ESTADO DE SITUACIÓN FINANCIERA

Activo

• Efectivo y Equivalentes

Se informa acerca de los fondos con afectación específica, el tipo y monto de los mismos; de las inversiones financieras se revelará su tipo y monto, su clasificación en corto y largo plazo separando aquéllas que su vencimiento sea menor a 3 meses.

A continuación se relacionan las cuentas que integran el rubro de efectivo y equivalentes:

Concepto	2021	2020
BANCOS/TESORERÍA	\$ 935,912.06	\$ 498,028.00
FONDO REVOLVENTE	\$ 4,000.00	\$.00
Suma	\$ 939,912.06	\$ 498,028.00

Efectivo

Representa el monto en dinero propiedad del ente público en caja y aquel que está a su cuidado y administración

Concepto	Importe
FONDO REVOLVENTE	\$ 4,000.00
Suma	\$ 4,000.00

Bancos/Tesorería

Representa el monto de efectivo disponible propiedad de ENTE/INSTITUTO, en instituciones bancarias, su importe se integra por:

Banco	Importe
HSBC CUENTA 4014154694, MONEDA NACIONAL	\$ 935,912.06
Suma	\$ 935,912.06

• Derechos a recibir Efectivo y Equivalentes y Bienes o Servicios a Recibir

Por tipo de contribución se informa el monto que se encuentre pendiente de cobro y por recuperar de hasta cinco ejercicios anteriores, asimismo se consideran los montos sujetos a algún tipo de juicio con una antigüedad mayor a la señalada y la factibilidad de cobro.

Concepto	2021	2020
CUENTAS POR COBRAR A CORTO PLAZO	\$.00	\$ 140.00
Suma	0	\$ 140.00

Las Cuentas por Cobrar a Corto Plazo se integran por:

Concepto	2021	2020
CUENTAS POR COBRAR A CORTO PLAZO	\$.00	\$ 140.00
Suma	0	

Deudores Diversos por Cobrar a Corto Plazo

Representa el monto de los derechos de cobro a favor del ente público por gastos por comprobar, principalmente relacionados con viáticos.
 Sin información que reportar

Otros Derechos a recibir Efectivo y Equivalentes a Corto Plazo

Representan los derechos de cobro originados en el desarrollo de las actividades del ente público, de los cuales se espera recibir una contraprestación representada en recursos, bienes o servicios; en un plazo menor o igual a doce meses, no incluidos en las cuentas anteriores.

Sin información que reportar

Se elabora, de manera agrupada, los derechos a recibir efectivo y equivalentes, y bienes o servicios a recibir, (excepto cuentas por cobrar de contribuciones o fideicomisos que se encuentran dentro de inversiones financieras, participaciones y aportaciones de capital) en una desagregación por su vencimiento en días a 90, 180, menor o igual a 365 y mayor a 365. Adicionalmente, se informará de las características cualitativas relevantes que le afecten a estas cuentas.

- Bienes Disponibles para su Transformación o Consumo (inventarios)**

Se clasifican como bienes disponibles para su transformación aquellos que se encuentren dentro de la cuenta Inventarios. Esta nota aplica para aquellos entes públicos que realicen algún proceso de transformación y/o elaboración de bienes.

En la nota se informará del sistema de costeo y método de valuación aplicados a los inventarios, así como la conveniencia de su aplicación dada la naturaleza de los mismos. Adicionalmente, se revelará el impacto en la información financiera por cambios en el método o sistema.

Sin información que reportar. No aplica

De la cuenta Almacén se informa acerca del método de valuación, así como la conveniencia de su aplicación. Adicionalmente, se revelará el impacto en la información financiera por cambios en el método.

Sin información que reportar. No aplica

- Inversiones Financieras**

De la cuenta Inversiones financieras, que considera los fideicomisos, se informará de éstos los recursos asignados por tipo y monto, y características significativas que tengan o puedan tener alguna incidencia en las mismas.

Sin información que reportar. No aplica

Se informará de las inversiones financieras, los saldos de las participaciones y aportaciones de capital.

Sin información que reportar. No aplica

Bienes Muebles, Inmuebles e Intangibles

Se informa de manera agrupada por cuenta, los rubros de Bienes Muebles e Inmuebles, el monto de la depreciación del ejercicio y la acumulada, el método de depreciación, tasas aplicadas y los criterios de aplicación de los mismos. Asimismo, se informará de las características significativas del estado en que se encuentren los activos.

Concepto	2021	2020
BIENES MUEBLES	\$ 562,293.00	\$ 373,064.00
DEPRECIACIÓN, DETERIORO Y AMORTIZACIÓN ACUMULADA DE BIENES	-\$ 342,450.00	-\$ 310,231.00
Suma	\$ 219,843.00	\$ 62,833.00

Se informará de manera agrupada por cuenta, los rubros de activos intangibles y diferidos, su monto y naturaleza, amortización del ejercicio, amortización acumulada, tasa y método aplicados.

Sin información que reportar. No aplica


Bienes Inmuebles, Infraestructura y Construcciones en Proceso

Sin información que reportar. No aplica

Bienes Muebles, Intangibles y Depreciaciones

Se integran de la siguiente manera:

Concepto	2021	2020
MOBILIARIO Y EQUIPO DE ADMINISTRACIÓN	\$ 320,196.19	\$ 305,967.19
MOBILIARIO Y EQUIPO EDUCACIONAL Y RECREATIVO	\$ 14,343.24	\$ 14,343.24
VEHÍCULOS Y EQUIPO DE TRANSPORTE	\$ 175,000.00	\$.00
MAQUINARIA, OTROS EQUIPOS Y HERRAMIENTAS	\$ 52,753.75	\$ 52,753.75
Subtotal BIENES MUEBLES	\$ 562,293.18	\$ 373,064.18
SOFTWARE	\$.00	\$.00
LICENCIAS	\$.00	\$.00
Subtotal ACTIVOS INTANGIBLES	0	0
DEPRECIACIÓN ACUMULADA DE BIENES MUEBLES	-\$ 342,450.16	-\$ 310,230.95
Subtotal DEPRECIACIÓN, DETERIORO Y AMORTIZACIÓN ACUMULADA DE BIENES	-\$ (342,450.16)	-\$ (310,230.95)
Suma	\$ 219,843.02	\$ 62,833.23



Activo Diferido

Sin información que reportar. No aplica

- Estimaciones y Deterioros**

Se informa los criterios utilizados para la determinación de las estimaciones; por ejemplo: estimación de cuentas incobrables, estimación de inventarios, deterioro de activos biológicos y cualquier otra que aplique.

Sin información que reportar. No aplica

- Otros Activos**

De las cuentas de otros activos se informará por tipo circulante o no circulante, los montos totales asociados y sus características cualitativas significativas que les impacten financieramente.

Sin información que reportar. No aplica

Pasivo

Se elabora una relación de las cuentas y documentos por pagar en una desagregación por su vencimiento en días a 90, 180, menor o igual a 365 y mayor a 365. Asimismo, se informará sobre la factibilidad del pago de dichos pasivos.

Sin información que reportar. No aplica

Se informa de manera agrupada los recursos localizados en Fondos de Bienes de Terceros en Administración y/o en Garantía a corto y largo plazo, así como la naturaleza de dichos recursos y sus características cualitativas significativas que les afecten o pudieran afectarles financieramente.

Sin información que reportar. No aplica

Se informa de las cuentas de los pasivos diferidos y otros, su tipo, monto y naturaleza, así como las características significativas que les impacten o pudieran impactarles financieramente.

Sin información que reportar para el periodo que se presenta.

Concepto	2021	2020
PASIVO CIRCULANTE	\$.00	\$ 5,159.91
PASIVO NO CIRCULANTE	\$.00	\$.00
Suma de Pasivo	0 \$	5,159.91

- Pasivo Circulante**

Destacan entre las principales partidas del Pasivo Circulante las siguientes:

Concepto	Importe
SERVICIOS PERSONALES POR PAGAR A CORTO PLAZO	\$.00
RETENCIONES Y CONTRIBUCIONES POR PAGAR A CORTO PLAZO	\$.00
INGRESOS POR CLASIFICAR	\$.00
PROVEEDORES POR PAGAR A CORTO PLAZO	\$.00
OTRAS CUENTAS POR PAGAR A CORTO PLAZO	\$.00
Suma PASIVO CIRCULANTE	0

Sin información que reportar para el periodo que se presenta.

- Pasivo No Circulante**

Destacan entre las principales partidas del Pasivo No Circulante las siguientes:

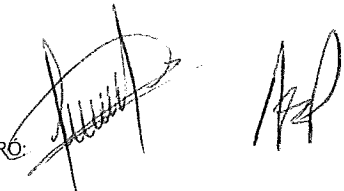
Concepto	2021
PROVISIÓN PARA CONTINGENCIAS A LARGO PLAZO	\$.00
Suma de Pasivos a Largo Plazo	0

Sin información que reportar para el periodo que se presenta.

II) NOTAS AL ESTADO DE ACTIVIDADES

Ingresos de Gestión

Concepto	Importe
Participaciones, Aportaciones, Transferencias, Asignaciones	\$ 1,600,000.00
Subtotal Transferencias	\$ 1,600,000.00
Ingresos Financieros	\$ 643.08
Subtotal Otros Ingresos	\$ 643.08
Suma \$	1,600,643.08



De los rubros de Ingresos Financieros, Incremento por Variación de Inventarios, Disminución del Exceso de Estimaciones por Pérdida o Deterioro u Obsolescencia, Disminución del Exceso de Provisiones, y de Otros Ingresos y Beneficios Varios, se informarán los montos totales y cualquier característica significativa.

Sin información que reportar para el período que se presenta.

Gastos y Otras Pérdidas:

Explicar aquellas cuentas de gastos de funcionamiento, transferencias, subsidios y otras ayudas, participaciones y aportaciones, otros gastos y pérdidas extraordinarias, así como los ingresos y gastos extraordinarios, que en lo individual representen el 10% o más del total de los gastos.

Concepto	2021	2020
GASTOS DE FUNCIONAMIENTO	\$ 968,510.12	\$ 1,442,968.00
Materiales y Suministros	\$ 279,522.34	\$ 255,100.00
Servicios Generales	\$ 688,988.12	\$ 1,187,868.00
OTROS GASTOS Y PÉRDIDAS EXTRAORDINARIAS	\$ 32,219.21	\$ 14,127.00
Suma de GASTOS Y OTRAS PÉRDIDAS	\$ 1,000,729.33	\$ 1,457,095.00

A su vez se presentan aquellos rubros que en forma individual representan el 8.0% o más del total de los gastos:

Concepto	Importe	%
REMUNERACIONES AL PERSONAL DE CARÁCTER PERMANENTE	\$.00	0%
SERVICIOS PROFESIONALES, CIENTÍFICOS Y TÉCNICOS Y OTROS SERVICIOS	\$ 311,192.10	31%
SEGURIDAD SOCIAL	\$.00	0%

III) NOTAS AL ESTADO DE VARIACIÓN EN LA HACIENDA PÚBLICA

En el periodo que se informa no hubo variaciones al Patrimonio Contribuido

En el periodo que se informa el patrimonio generado, procede de la recepción de las aportaciones ordinarias tanto por las entidades federativas y la Secretaría de Hacienda y Crédito Público, así como por la recepción de aportaciones extraordinarias tanto de entidades federativas y municipios.

	2021	2020
HACIENDA PÚBLICA/PATRIMONIO CONTRIBUIDO	\$ -	\$ -
HACIENDA PÚBLICA/PATRIMONIO GENERADO	\$ 1,159,755.32	\$ 559,841.32
RESULTADOS DEL EJERCICIO (AHORRO/DESAHORRO)	\$ 599,914.00	\$ -
RESULTADOS DE EJERCICIOS ANTERIORES	\$ 808,345.03	\$ 808,345.03
RECTIFICACIÓN DE RESULTADOS DE EJERCICIOS ANTERIORES	-\$ 248,503.71	-\$ 248,503.71


IV) NOTAS AL ESTADO DE FLUJOS DE EFECTIVO

Efectivo y equivalentes

El análisis de los saldos inicial y final que figuran en la última parte del Estado de Flujo de Efectivo en la cuenta de efectivo y equivalentes es como sigue:

Concepto	2021	2020
BANCOS/TESORERÍA	\$ 935,912.06	\$ 498,028.00
FONDO REVOLVENTE	\$ 4,000.00	\$.00
Suma	\$ 939,912.06	\$ 498,028.00

ELABORÓ:



AUTORIZÓ:


Se detallan las adquisiciones de bienes muebles e inmuebles con su monto global y, en su caso, el porcentaje de estas adquisiciones que fueron realizadas mediante subsidios de capital del sector central. Adicionalmente, revelar el importe de los pagos que durante el período se hicieron por la compra de los elementos citados.

Concepto	2021	2020
CPU OPTITILEX 7010 (2)		\$ 9,482.40
Monitor HP N222		5,217.56
Escritorio Secretarial	\$ 2,500.00	-
Banco de cocina herreria	\$ 1,230.00	-
Automovil FORD Figo 2019	\$ 175,000.00	-
Laptop HP	\$ 10,499.00	-
Total Adquisición de BIENES MUEBLES	\$ 189,229.00	\$ 14,699.96
TOTAL ADQUISICIONES	\$ 189,229.00	\$ 14,699.96

Conciliación de los Flujos de Efectivo Netos de las Actividades de Operación y la cuenta de Ahorro/Desahorro antes de Rubros Extraordinarios.

	2021	2020
INCREMENTO/ DISMINUCIÓN NETA EN EL EFECTIVO Y EQUIVALENTES AL EFECTIVO	\$ 437,884	\$ 204,299
<i>Flujos netos de efectivo por actividades de operación</i>	\$ 627,113	\$ 219,000
Origen	\$ 1,600,643	\$ 1,661,967
Ingresos por venta de bienes y prestación de servicios (intereses financieros)	\$ 643	\$ 467
Transferencias asignaciones, subsidios y subvenciones, y pensiones y jubilaciones	\$ 1,600,000	\$ 1,600,000
Otros orígenes de operación	\$ -	\$ 61,500
Aplicación	\$ 973,530	\$ 1,442,967
Materiales y suministros	\$ 279,522	\$ 255,100
Servicios generales	\$ 688,988	\$ 1,187,867
Otras aplicaciones de operación	\$ 5,020	\$ -
<i>Flujos netos de efectivo por actividades de inversión</i>	\$ (189,229)	\$ (14,701)
Origen	\$ -	\$ -
Origen	\$ -	\$ -
Aplicación	\$ 189,229	\$ 14,701
Otras aplicaciones de inversión	\$ 189,229	\$ 14,701
Incremento en cuentas por cobrar	\$ -	\$ -
Partidas extraordinarias	\$ -	\$ -
Efectivo y equivalentes al efectivo al inicio del ejercicio	\$ 502,028	\$ 297,729
Efectivo y equivalentes al efectivo al final del ejercicio	\$ 939,912	\$ 502,028
INCREMENTO/ DISMINUCIÓN NETA EN EL EFECTIVO Y EQUIVALENTES AL EFECTIVO	\$ 437,884	\$ 204,299

ELABORÓ:



AUTORIZÓ:

V) **CONCILIACIÓN ENTRE LOS INGRESOS PRESUPUESTARIOS Y CONTABLES, ASÍ COMO ENTRE LOS EGRESOS PRESUPUESTARIOS Y LOS GASTOS CONTABLES**

La conciliación se presentará atendiendo a lo dispuesto por el Acuerdo por el que se emite el formato de conciliación entre los ingresos presupuestarios y contables, así como entre los egresos presupuestarios y los gastos contables.

Conciliación entre los Ingresos Presupuestarios y Contables		
1. Ingresos Presupuestarios		1,600,000.00
2. Más ingresos contables no presupuestarios		643.00
Otros ingresos contables no presupuestarios	643.00	
3. Menos ingresos presupuestarios no contables		0.00
4. Ingresos Contables (4 = 1 + 2 - 3)		1,600,643.00
Conciliación entre los Egresos Presupuestarios y Contables		
1. Total de Egresos (presupuestarios)		1,157,739.00
2. Menos egresos presupuestarios no contables		189,229.00
Mobiliario y equipo de administración	14,229.00	
Mobiliario y equipo educacional y recreativo	0.00	
Vehículos y equipo de transporte	175,000.00	
Maquinaria, otros equipos y herramientas	0.00	
Otros Egresos Presupuestales No Contables	0.00	
3. Más Gasto Contables No Presupuestales		32,219.00
Estimaciones, depreciaciones, deterioros, obsolescencia y amortizaciones	32,219.00	
Provisiones	0.00	
Aumento por insuficiencia de estimaciones por pérdida o deterioro u obsolescencia	0.00	
Otros Gastos Contables No Presupuestales	0.00	
4. Total de Gasto Contable (4 = 1 - 2 + 3)		1,000,729.00

b) NOTAS DE MEMORIA (CUENTAS DE ORDEN)

Las cuentas de orden se utilizan para registrar movimientos de valores que no afecten o modifiquen el balance del ente contable, sin embargo, su incorporación en libros es necesaria con fines de recordatorio contable, de control y en general sobre los aspectos administrativos, o bien, para consignar sus derechos o responsabilidades contingentes que puedan, o no, presentarse en el futuro.

Las cuentas que se manejan para efectos de estas Notas son las siguientes:

Cuentas de Orden Contables y Presupuestarias:

Contables:

Bienes concesionados o en comodato

Concepto	Importe
BIENES EN CONCESIONADOS O EN COMODATO	\$ 275,815.11
Suma CUENTAS DE ORDEN CONTABLES	\$ 275,815.11

Bienes en proceso de baja

Concepto	Importe
BIENES EN PROCESO DE BAJA	\$ 8,872.88
Suma CUENTAS DE ORDEN CONTABLES	\$ 8,872.88

Servicios Personales

Concepto	Importe
SERVICIOS PERSONALES COMISIONADOS AYUNTAMIENTO	\$ 21,321,267.35
Suma CUENTAS DE ORDEN CONTABLES	\$ 21,321,267.35

Presupuestarias:

Cuentas de ingresos

Ley de Ingresos Estimada	\$ 1,600,000.00
Ley de Ingresos por Ejecutar	\$ 643.08
Modificaciones a la Ley de Ingresos Estimada	\$.00
Ley de Ingreso Devengada	\$ 1,600,643.08
Ley de Ingreso Recaudada	\$ 1,600,643.08

Cuentas de egresos

Presupuesto de Egresos Aprobado	\$ 1,600,000.00
Presupuesto de Egresos por Ejercer	\$ 642,261.00
Modificaciones al Presupuesto de Egresos Aplicado	\$ 1,800,000.00
Presupuesto de Egresos Comprometido	\$ 1,157,739.00
Presupuesto de Egresos Devengado	\$ 1,157,740.00
Presupuesto de Egresos Ejercido	\$ 1,157,741.00
Presupuesto de Egresos Pagado	\$ 1,157,742.00

c) NOTAS DE GESTIÓN ADMINISTRATIVA

1. Introducción

Los Estados Financieros de los entes públicos, proveen de información financiera a los principales usuarios de la misma, al Congreso y a los ciudadanos.

El objetivo del presente documento es la revelación del contexto y de los aspectos económicos-financieros más relevantes que influyeron en las decisiones del período, y que deberán ser considerados en la elaboración de los estados financieros para la mayor comprensión de los mismos y sus particularidades.

De esta manera, se informa y explica la respuesta del gobierno a las condiciones relacionadas con la información financiera de cada período de gestión; además, de exponer aquellas políticas que podrían afectar la toma de decisiones en períodos posteriores.

2. Panorama Económico y Financiero

El Comité de Planeación para Desarrollo Municipal de Mexicali es un organismo público descentralizado de la administración paramunicipal, cuenta con personalidad jurídica y patrimonio propio mismo que se constituye con los siguiente:

1. Las aportaciones, bienes y derechos que le otorguen los gobierno Federal, Estatal o Municipal
2. Las aportaciones, donaciones, legados y demás liberalidades que reciba de personas físicas o morales.
3. Los demás bienes, derechos e ingresos que obtengan de cualquier título relacionado con su actividad.

La administración del Comité de Planeación para el Desarrollo Municipal de Mexicali, estará a cargo de una Junta Directiva, misma que estará integrada por:

I.- Por un Presidente, que será el Presidente Municipal, quien en sus ausencias será suplido por el Tesorero Municipal;

II.- Quince Vocales que serán:



- 1.- El Regidor Coordinador de la Comisión de Planeación para el Desarrollo Municipal;
- 2.- El Síndico Procurador;
- 3.- El Secretario del Ayuntamiento;
- 4.- El Tesorero Municipal;
- 5.- El Oficial Mayor;
- 6.- El Coordinador de Directores;
- 7.- El Director de Desarrollo Social Municipal;
- 8.- El Director de Desarrollo Rural y Delegaciones; y
- 9.- Un representante ciudadano de cada uno de los subcomités a que se refiere el artículo 3 del Reglamento del Proceso de Planeación.

Quien funge como Secretario Técnico es el Coordinador General del Comité de Planeación para el Desarrollo Municipal de Mexicali, teniendo derecho a voz.

3. Autorización e Historia

El Comité de Planeación para el Desarrollo Municipal de Mexicali es un organismo público descentralizado de la administración Municipal, creado el 20 de mayo de 1983, mediante Acuerdo del Cabildo en el XII Ayuntamiento de Mexicali.

ELABORÓ:

AUTORIZÓ:

4. Organización y Objeto Social

a) Objeto social.

- I.- Incorporar la participación del Municipio en el Sistema Estatal de Planeación Democrática;
- II.- Proyectar y coordinar las actividades de planeación democrática del desarrollo del municipio;
- III.- Evaluar y dar seguimiento al cumplimiento de la normatividad durante el proceso de ejecución de la obra pública municipal;
- IV.- Llevar por cuenta propia y de terceros estudios, proyectos, encuestas, trabajos de investigación especializada y demás acciones necesarias que le permitan dar cumplimiento al ejercicio de la planeación democrática y participativa y de gestión por resultados.
- V.- Promover e incorporar a la administración pública municipal, modelos innovadores de gestión de gobierno, que cumplan con los criterios nacionales e internacionales de evaluación y desempeño de la gestión pública.

b) Principal actividad.

- I.- Inducir y vigilar el cumplimiento de la misión y visión del Ayuntamiento
- II.- Administrar el Plan Municipal de Desarrollo (elaborar, dar seguimiento, actualizar, evaluar).
- III.- Integrar, priorizar, validar, dar seguimiento y evaluar el programa de Inversión Pública Municipal.
- IV.- Integrar, validar y publicar la información estadística municipal.
- V.- Proporcionar información veraz y oportuna al Gobierno Municipal.

c) Ejercicio fiscal.

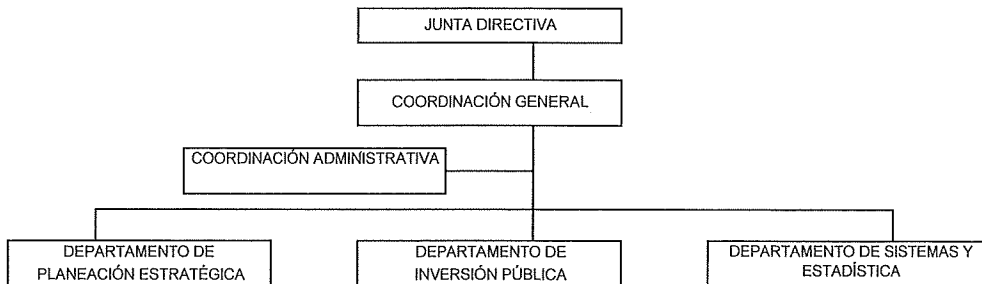
El ejercicio fiscal revisado comprende del 1 de enero al 31 de diciembre del 2021.

d) Régimen jurídico.

CONSTITUCIÓN	PUBLICADO	REFORMADO
Constitución Política de los Estados Unidos Mexicanos	5 de febrero de 1917	28 de mayo de 2021
LEYES		
Ley de Planeación (Federal)	5 de enero de 1983	16 de febrero de 2018
Ley de Planeación para el Estado de Baja California	25 de junio de 2008	28 de octubre del 2016
Ley del Régimen Municipal para el Estado de Baja California	15 de octubre de 2001	9 de junio de 2018
REGLAMENTOS		
Reglamento Interior del Ayuntamiento de Mexicali	14 de diciembre de 2001	24 de febrero del 2021
Reglamento de la Administración Pública del Municipio de Mexicali	14 de diciembre de 2001	7 de octubre del 2021
Reglamento de las Entidades Paramunicipales para el Municipio de Mexicali	01 de octubre de 2004	17 de abril del 2020
Reglamento Interior del Comité De Planeación para el Desarrollo Municipal de Mexicali	22 de septiembre del 2000	
Reglamento del Proceso de Planeación para el Desarrollo Municipal de Mexicali	21 de septiembre de 2001	5 de junio de 2020
ACUERDOS		
Bases para el funcionamiento del Comité de Planeación para el Desarrollo Municipal de Mexicali (ACUERDO POR EL QUE SE CREA EL COMITÉ DE PLANEACIÓN PARA EL DESARROLLO MUNICIPAL DE MEXICALI, BAJA CALIFORNIA)	31 de marzo de 2000	30 de noviembre 2018

e) Consideraciones fiscales del ente: revelar el tipo de contribuciones que esté obligado a pagar o retener.
 Retención de ISR por arrendamiento.

f) Estructura organizacional básica.



ELABORÓ:

AUTORIZÓ:

5. Bases de Preparación de los Estados Financieros

- a) El Comité de planeación para el desarrollo municipal de Mexicali está obligado a lo establecido en la Ley General de Contabilidad Gubernamental (LGCG), así como lo establecido en las Normas Contables y Lineamientos según lo establecido en las Normas Contables y Lineamientos según lo establecido por el Consejo Nacional de Armonización Contable (CONAC) y las
- b) Los estados financieros son presentados sobre valores históricos. La presentación de los importes se expresa en moneda nacional.
- c) Postulados básicos.
 - 1) Sustancia Económica
 - 2) Entes Públicos
 - 3) Existencia Permanente
 - 4) Revelación Suficiente
 - 5) Importancia Relativa
 - 6) Registro e Integración Presupuestaria
 - 7) Consolidación de la Información Financiera
 - 8) Devengo Contable
 - 9) Valuación
 - 10) Dualidad Económica
 - 11) Consistencia

6. Políticas de Contabilidad Significativas
No Genera Información

7. Posición en Moneda Extranjera y Protección por Riesgo Cambiario
No Genera Información

8. Reporte Analítico del Activo

CONCEPTO	AÑOS DE VIDA ÚTIL	% DEPRECIACIÓN
BIENES MUEBLES		
Mobiliario y equipo de administración		
Muebles de Oficina y Estantería	10	10
Muebles, Excepto De Oficina Y Estantería	10	10
Equipo de Cómputo y de Tecnologías de la Información	3	33.33
Otros Mobiliarios y Equipos de Administración	10	10
Mobiliario y Equipo Educativo y Recreativo		
Equipos y Aparatos Audiovisuales	3	33.33
Cámaras Fotográficas y de Video	3	33.33
Otro Mobiliario y Equipo Educativo y Recreativo	5	20
Maquinaria, Otros Equipos y Herramientas		
Sistemas de Aire Acondicionado, Calefacción y de Refrigeración Industrial y Comercial	10	10
Equipo de Comunicación y Telecomunicación	10	10
Herramientas y Máquinas-Herramienta	10	10


9. Fideicomisos, Mandatos y Análogos
No Genera Información

10. Reporte de la Recaudación
No Genera Información

11. Información sobre la Deuda y el Reporte Analítico de la Deuda
No Genera Información

12. Calificaciones otorgadas
No Genera Información

ELABORÓ:




13. Proceso de Mejora
No Genera Información

Se informará de:


- a) Principales Políticas de control interno.
- b) Medidas de desempeño financiero, metas y alcance.

14. Información por Segmentos
No Genera Información

15. Eventos Posteriores al Cierre
No Genera Información

16. Partes Relacionadas
No existen partes relacionadas que pudieran ejercer influencia significativa sobre la toma de decisiones financieras y operativas.

"Bajo protesta de decir verdad declaramos que los Estados Financieros y sus notas, son razonablemente correctos y son responsabilidad del emisor".



Comité de Planeación para el Desarrollo
Municipal de Mexicali, Baja California

Organismo Público Descentralizado de la Administración Municipal

INFORMACIÓN PRESUPUESTAL

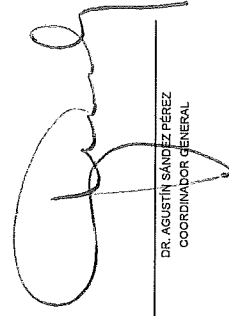
CUARTO INFORME DE AVANCE DE GESTIÓN FINANCIERA Y CUENTA PÚBLICA 2021

1/12


Cuenta Pública 2021
Comité de Planeación para el Desarrollo Municipal de Mexicali, Baja California.
Estado Analítico de Ingresos
Del 1 de Enero al 31 de Diciembre de 2021

Rubro de Ingresos	Estimado (1)	Ampliaciones y Reducciones (2)	Ingreso Modificado (3=1+2)	Devengado (4)	Recaudado (5)	Diferencia (6=5-1)
Impuestos	0	0	0	0	0	0
Cuentas y Aportaciones de Seguridad Social	0	0	0	0	0	0
Contribuciones de Mejoras	0	0	0	0	0	0
Derechos	0	0	0	0	0	0
Productos	0	0	0	0	0	0
Aprocheamientos	0	0	0	0	0	0
Ingresos por Venta de Bienes, Prestación de Servicios y Otros Ingresos	0	0	0	643	643	643
Participaciones, Aportaciones, Convenios, Incentivos Derivados de la Colaboración Fiscal y Fondos Distintos de Aportaciones	0	0	0	0	0	0
Transferencias, Asignaciones, Subsidios y Subvenciones, y Pensiones y Jubilaciones	1,600,000	0	1,600,000	1,600,000	1,600,000	0
Ingresos Derivados de Financiamientos	0	0	0	0	0	0
Total	1,600,000	0	1,600,000	1,600,643	1,600,643	643
			Ingresos excedentes ¹			

Rubro de Ingresos	Estimado (1)	Ampliaciones y Reducciones (2)	Ingreso Modificado (3=1+2)	Devengado (4)	Recaudado (5)	Diferencia (6=5-1)
Ingresos del Poder Ejecutivo Federal o Estatal y de los Municipios	0	0	0	0	0	0
Impuestos	0	0	0	0	0	0
Cuentas y Aportaciones de Seguridad Social	0	0	0	0	0	0
Contribuciones de Mejoras	0	0	0	0	0	0
Derechos	0	0	0	0	0	0
Productos	0	0	0	0	0	0
Aprocheamientos	0	0	0	0	0	0
Participaciones, Aportaciones, Convenios, Incentivos Derivados de la Colaboración Fiscal y Fondos Distintos de Aportaciones	0	0	0	0	0	0
Transferencias, Asignaciones, Subsidios y Subvenciones, y Pensiones y Jubilaciones	0	0	0	0	0	0
Ingresos de los Entes Públicos de los Poderes Legislativo y Judicial, de los Organos Autónomos y del Sector Patronal o Paramunicipal, así como de las Empresas Productivas del Estado	0	0	0	0	0	0
Cuentas y Aportaciones de Seguridad Social	0	0	0	0	0	0
Productos	0	0	0	0	0	0
Ingresos por Venta de Bienes, Prestación de Servicios y Otros Ingresos	0	0	0	0	0	0
Transferencias, Asignaciones, Subsidios y Subvenciones, y Pensiones y Jubilaciones	1,600,000	0	1,600,000	1,600,000	1,600,000	0
Ingresos excluidos de financiamiento	0	0	0	0	0	0
Ingresos Derivados de Financiamientos	0	0	0	0	0	0
Total	1,600,000	0	1,600,000	1,600,643	1,600,643	643
			Ingresos excedentes			



DR. AGUSTÍN SÁNCHEZ PÉREZ
COORDINADOR GENERAL



DR. LUIS ENRIQUE HIGUERA AGUILAR
COORDINADOR ADMINISTRATIVO

Cuenta Pública 2021
Comité de Planeación para el Desarrollo Municipal de Mexicali, Baja California.
Estado Analítico del Ejercicio del Presupuesto de Egresos
Clasificación Administrativa
Del 1 de Enero al 31 de Diciembre de 2021

Concepto	Egresos			Pagado	Subejercicio
	Aprobado 1	Ampliaciones/ (Reducciones) 2	Modificado 3 = (1+2)		
COPLADEMM	\$1,600,000	\$200,000	\$1,800,000	\$1,157,739	\$642,261
COORDINACIÓN GENERAL	\$284,990	\$196,500	\$481,490	\$345,339	\$136,151
COORDINACIÓN ADMINISTRATIVA	\$676,278	\$6,500	\$682,778	\$465,239	\$217,539
DEPARTAMENTO DE PLANEACIÓN ESTRATÉGICA	\$496,520	-\$1,000	\$495,520	\$280,858	\$214,662
DEPARTAMENTO DE INVERSIÓN PÚBLICA	\$92,972	-\$1,500	\$91,472	\$40,346	\$51,126
DEPARTAMENTO DE SISTEMAS Y ESTADÍSTICA	\$49,240	-\$500	\$48,740	\$25,957	\$22,783
	\$0	\$0	\$0	\$0	\$0
	\$0	\$0	\$0	\$0	\$0
Total del Gasto	\$1,600,000	\$200,000	\$1,800,000	\$1,157,739	\$642,261



 DR. AGUSTÍN SÁNCHEZ PÉREZ
 COORDINADOR GENERAL


 DR. LUIS ENRIQUE FIGUEROA AGUILAR
 COORDINADOR ADMINISTRATIVO

Cuenta Pública 2021
Comité de Planeación para el Desarrollo Municipal de Mexicali, Baja California.
Estado Analítico del Ejercicio del Presupuesto de Egresos
Clasificación Económica (por Tipo de Gasto)
Del 1 de Enero al 31 de Diciembre de 2021

Concepto	Egresos					Subejercicio
	Aprobado 1	Ampliaciones/ (Reducciones) 2	Modificado 3 = (1 + 2)	Devengado 4	Pagado 5	
Gasto Corriente	1,587,500	-600	1,586,900	968,510	968,510	618,390
Gasto de Capital	12,500	200,600	213,100	189,229	189,229	23,871
Amortización de la Deuda y Disminución de Pasivos	0	0	0	0	0	0
Pensiones y Jubilaciones	0	0	0	0	0	0
Participaciones	0	0	0	0	0	0
Total del Gasto	1,600,000	200,000	1,800,000	1,157,739	1,157,739	642,261

DR. AGUSTÍN SÁNCHEZ PÉREZ
 COORDINADOR GENERAL



DR. LUIS ENRIQUE HIGUERA AGUILAR
 COORDINADOR ADMINISTRATIVO



Cuenta Pública 2021
Comité de Planeación para el Desarrollo Municipal de Mexicali, Baja California.
Estado Analítico del Ejercicio del Presupuesto de Egresos
Clasificación Funcional (Finalidad y Función)
Del 1 de Enero al 31 de Diciembre de 2021

Concepto	Egresos					Subejercicio 6 = (3-4)
	Aprobado 1	Ampliaciones/ (Reducciones) 2	Modificado 3 = (1+2)	Devengado 4	Pagado 5	
Gobierno						
Legislación	1,600,000	200,000	1,800,000	1,157,739	1,157,739	642,261
Justicia	0	0	0	0	0	0
Coordinación de la Política de Gobierno	1,600,000	200,000	1,800,000	1,157,739	1,157,739	642,261
Relaciones Exteriores	0	0	0	0	0	0
Asuntos Financieros y Hacendarios	0	0	0	0	0	0
Seguridad Nacional	0	0	0	0	0	0
Asuntos de Orden Público y de Seguridad Interior	0	0	0	0	0	0
Otros Servicios Generales	0	0	0	0	0	0
Desarrollo Social						
Protección Ambiental	0	0	0	0	0	0
Vivienda y Servicios a la Comunidad	0	0	0	0	0	0
Salud	0	0	0	0	0	0
Recreación, Cultura y Otras Manifestaciones Sociales	0	0	0	0	0	0
Educación	0	0	0	0	0	0
Protección Social	0	0	0	0	0	0
Otros Asuntos Sociales	0	0	0	0	0	0
Desarrollo Económico						
Asuntos Económicos, Comerciales y Laborales en General	0	0	0	0	0	0
Agropecuaria, Silvicultura, Pesca y Caza	0	0	0	0	0	0
Combustibles y Energía	0	0	0	0	0	0
Minería, Manufacturas y Construcción	0	0	0	0	0	0
Transporte	0	0	0	0	0	0
Comunicaciones	0	0	0	0	0	0
Turismo	0	0	0	0	0	0
Ciencia, Tecnología e Innovación	0	0	0	0	0	0
Otras Industrias y Otros Asuntos Económicos	0	0	0	0	0	0
Otras no Clasificadas en Funciones Anteriores						
Transacciones de la Deuda Pública / Costo Financiero de la Deuda	0	0	0	0	0	0
Transferencias, Participaciones y Aportaciones entre Diferentes Niveles y Ordenes de Gobierno	0	0	0	0	0	0
Sanearamiento del Sistema Financiero	0	0	0	0	0	0
Adeudos de Ejercicios Fiscales Anteriores	0	0	0	0	0	0
Total del Gasto	1,600,000	200,000	1,800,000	1,157,739	1,157,739	642,261

DR. AGUSTÍN SÁNCHEZ PÉREZ
 COORDINADOR GENERAL



DR. LUIS ENRIQUE HIGUERA AGUILAR
 COORDINADOR ADMINISTRATIVO



Comité de Planeación para el Desarrollo Municipal de Mexicali, Baja California.
 Estado Analítico del Ejercicio del Presupuesto de Egresos
 Clasificación por Objeto del Gasto (Capítulo y Concepto)
 Del 1 de Enero al 31 de Diciembre de 2021

Concepto	Aprobado		Ampliaciones/ (Reducciones)		Egresos Modificado		Devengado	Pagado	Subejercicio
	1	2	3 = (1+2)	4	5	6 = (3-4)			
Servicios Personales	0	0	0	0	0	0	0	0	0
Remuneraciones al Personal de Carácter Permanente	0	0	0	0	0	0	0	0	0
Remuneraciones al Personal de Carácter Transitorio	0	0	0	0	0	0	0	0	0
Remuneraciones Adicionales y Especiales	0	0	0	0	0	0	0	0	0
Seguridad Social	0	0	0	0	0	0	0	0	0
Otras Prestaciones Sociales y Económicas	0	0	0	0	0	0	0	0	0
Previsiones	0	0	0	0	0	0	0	0	0
Pago de Estímulos a Servidores Públicos	0	0	0	0	0	0	0	0	0
Materiales y Suministros	434,834	500	435,334	0	435,334	279,522	279,522	279,522	155,812
Materiales de Administración, Emisión de Documentos y Artículos Oficiales	151,762	0	151,762	0	151,762	101,727	101,727	101,727	50,035
Alimentos y Utensilios	51,270	-3,000	48,270	0	48,270	9,413	9,413	9,413	38,857
Materiales Primas y Materiales de Producción y Comercialización	0	0	0	0	0	0	0	0	0
Materiales y Artículos de Construcción y de Reparación	0	0	0	0	0	0	0	0	0
Productos Químicos, Farmacéuticos y de Laboratorio	302	0	302	0	302	57	57	57	245
Combustibles, Lubricantes y Aditivos	194,200	0	194,200	0	194,200	137,662	137,662	137,662	56,538
Vestuario, Blancos, Prendas de Protección y Artículos Deportivos	22,400	0	22,400	0	22,400	20,056	20,056	20,056	2,344
Materiales y Suministros Para Seguridad	0	0	0	0	0	0	0	0	0
Herramientas, Refacciones y Accesorios Menores	14,900	3,500	18,400	0	18,400	10,607	10,607	10,607	7,793
Servicios Generales	1,152,666	-1,100	1,151,566	0	1,151,566	688,988	688,988	688,988	462,578
Servicios Básicos	134,500	0	134,500	0	134,500	24,274	24,274	24,274	110,226
Servicios de Arrendamiento	367,730	8,000	375,730	0	375,730	243,739	243,739	243,739	131,991
Servicios Profesionales, Científicos, Técnicos y Otros Servicios	414,400	-6,600	407,800	0	407,800	311,192	311,192	311,192	96,608
Servicios Financieros, Bancarios y Comerciales	7,200	1,000	8,200	0	8,200	7,834	7,834	7,834	366
Servicios de Instalación, Reparación, Mantenimiento y Conservación	69,636	-7,000	62,636	0	62,636	55,601	55,601	55,601	7,035
Servicios de Comunicación Social y Publicidad	28,000	0	28,000	0	28,000	0	0	0	28,000
Servicios de Traslado y Viáticos	57,600	0	57,600	0	57,600	5,100	5,100	5,100	52,500
Servicios Oficiales	63,700	0	63,700	0	63,700	32,079	32,079	32,079	31,621
Otros Servicios Generales	9,900	3,500	13,400	0	13,400	9,169	9,169	9,169	4,231
Transferencias, Asignaciones, Subsidios y Otras Ayudas	0	0	0	0	0	0	0	0	0
Transferencias Internas y Asignaciones al Sector Público	0	0	0	0	0	0	0	0	0
Transferencias al Resto del Sector Público	0	0	0	0	0	0	0	0	0
Subsidios y Subvenciones	0	0	0	0	0	0	0	0	0
Ayudas Sociales	0	0	0	0	0	0	0	0	0
Pensiones y Jubilaciones	0	0	0	0	0	0	0	0	0
Transferencias a Fideicomisos, Mandatos y Otros Análogos	0	0	0	0	0	0	0	0	0
Transferencias a la Seguridad Social	0	0	0	0	0	0	0	0	0
Donativos	0	0	0	0	0	0	0	0	0
Transferencias al Exterior	0	0	0	0	0	0	0	0	0
Bienes Muebles, Inmuebles e Intangibles	12,500	200,600	213,100	0	213,100	189,229	189,229	189,229	23,871
Mobiliario y Equipo de Administración	12,500	4,100	16,600	0	16,600	14,229	14,229	14,229	2,371
Mobiliario y Equipo Educativo y Recreativo	0	0	0	0	0	0	0	0	0
Equipo e Instrumental Médico y de Laboratorio	0	0	0	0	0	0	0	0	0
Vehículos y Equipo de Transporte	0	196,500	196,500	0	196,500	175,000	175,000	175,000	21,500
Equipo de Defensa y Seguridad	0	0	0	0	0	0	0	0	0
Maquinaria, Otros Equipos y Herramientas	0	0	0	0	0	0	0	0	0
Activos Biológicos	0	0	0	0	0	0	0	0	0

Handwritten signature or initials in the top right corner.

Cuenta Pública 2021
 Comité de Planeación para el Desarrollo Municipal de Mexicali, Baja California.
 Estado Analítico del Ejercicio del Presupuesto de Egresos
 Clasificación por Objeto del Gasto (Capítulo y Concepto)
 Del 1 de Enero al 31 de Diciembre de 2021

Concepto	Egresos				Subejercicio
	Aprobado 1	Ampliaciones/ (Reducciones) 2	Modificado 3 = (1 + 2)	Devengado 4	
Bienes Inmuebles	0	0	0	0	0
Activos Intangibles	0	0	0	0	0
Inversión Pública	0	0	0	0	0
Obra Pública en Bienes de Dominio Público	0	0	0	0	0
Obra Pública en Bienes Propios	0	0	0	0	0
Proyectos Productivos y Acciones de Fomento	0	0	0	0	0
Inversiones Financieras y Otras Provisiones	0	0	0	0	0
Inversiones Para el Fomento de Actividades Productivas	0	0	0	0	0
Acciones y Participaciones de Capital	0	0	0	0	0
Compra de Títulos y Valores	0	0	0	0	0
Concesión de Préstamos	0	0	0	0	0
Inversiones en Fideicomisos, Mandatos y Otros Análogos	0	0	0	0	0
Otras Inversiones Financieras	0	0	0	0	0
Provisiones para Contingencias y Otras Erogaciones Especiales	0	0	0	0	0
Participaciones y Aportaciones	0	0	0	0	0
Participaciones	0	0	0	0	0
Aportaciones	0	0	0	0	0
Convenios	0	0	0	0	0
Deuda Pública	0	0	0	0	0
Amortización de la Deuda Pública	0	0	0	0	0
Intereses de la Deuda Pública	0	0	0	0	0
Comisiones de la Deuda Pública	0	0	0	0	0
Gastos de la Deuda Pública	0	0	0	0	0
Costo por Coberturas	0	0	0	0	0
Apoyos Financieros	0	0	0	0	0
Adeudos de Ejercicios Fiscales Anteriores (Adeñas)	0	0	0	0	0
Total del Gasto	1,600,000	200,000	1,800,000	1,157,739	1,157,739

DR. AGUSTÍN SANDÉZ PÉREZ
 COORDINADOR GENERAL

DR. LUIS ENRIQUE HIGUERA AGUILAR
 COORDINADOR ADMINISTRATIVO



642,261



Comité de Planeación para el Desarrollo Municipal de Mexicali, Baja California.
BAJA CALIFORNIA

Estado Analítico del Ejercicio del Presupuesto por Unidad Administrativa Del 01/ene./2021 Al 31/dic./2021

Usu: supervisor
Rep: rptEstadoAnalíticoPresupuestoEgresos-UA

Fecha y hora de Impresión 07/mar./2022 12:43 p. m.

Ejercicio del Presupuesto	Egresos				Ampliaciones / (Reducciones)	Egresos Modificado	Egresos Comprometido	Egresos Devengado	Egresos Ejercido	Egresos Pagado	Subejercicio
	Aprobado Al 31/12/2021	Egresos Aprobado Al 31/12/2021	Egresos Modificado	Egresos Comprometido							
51101	COORDINACIÓN GENERAL										
20000	\$92,890.00	\$92,890.00	\$0.00	\$60,133.63	\$60,133.63	\$60,133.63	\$60,133.63	\$60,133.63	\$60,133.63	\$60,133.63	\$32,756.37
21000	\$11,300.00	\$11,300.00	\$0.00	\$8,671.00	\$8,671.00	\$8,671.00	\$8,671.00	\$8,671.00	\$8,671.00	\$8,671.00	\$2,629.00
21100	\$5,300.00	\$5,300.00	\$0.00	\$2,671.00	\$2,671.00	\$2,671.00	\$2,671.00	\$2,671.00	\$2,671.00	\$2,671.00	\$2,629.00
21101	\$5,300.00	\$5,300.00	\$0.00	\$2,671.00	\$2,671.00	\$2,671.00	\$2,671.00	\$2,671.00	\$2,671.00	\$2,671.00	\$2,629.00
21400	\$6,000.00	\$6,000.00	\$0.00	\$6,000.00	\$6,000.00	\$6,000.00	\$6,000.00	\$6,000.00	\$6,000.00	\$6,000.00	\$0.00
21401	\$6,000.00	\$6,000.00	\$0.00	\$6,000.00	\$6,000.00	\$6,000.00	\$6,000.00	\$6,000.00	\$6,000.00	\$6,000.00	\$0.00
22000	\$6,190.00	\$6,190.00	\$0.00	\$318.00	\$318.00	\$318.00	\$318.00	\$318.00	\$318.00	\$318.00	\$5,872.00
22100	\$6,190.00	\$6,190.00	\$0.00	\$318.00	\$318.00	\$318.00	\$318.00	\$318.00	\$318.00	\$318.00	\$5,872.00
22105	\$1,190.00	\$1,190.00	\$0.00	\$0.00	\$0.00	\$0.00	\$0.00	\$0.00	\$0.00	\$0.00	\$1,190.00
22106	\$5,000.00	\$5,000.00	\$0.00	\$318.00	\$318.00	\$318.00	\$318.00	\$318.00	\$318.00	\$318.00	\$4,682.00
26000	\$69,000.00	\$69,000.00	\$0.00	\$44,744.63	\$44,744.63	\$44,744.63	\$44,744.63	\$44,744.63	\$44,744.63	\$44,744.63	\$24,255.37
26100	\$69,000.00	\$69,000.00	\$0.00	\$44,744.63	\$44,744.63	\$44,744.63	\$44,744.63	\$44,744.63	\$44,744.63	\$44,744.63	\$24,255.37
26101	\$69,000.00	\$69,000.00	\$0.00	\$44,744.63	\$44,744.63	\$44,744.63	\$44,744.63	\$44,744.63	\$44,744.63	\$44,744.63	\$24,255.37
27000	\$6,400.00	\$6,400.00	\$0.00	\$6,400.00	\$6,400.00	\$6,400.00	\$6,400.00	\$6,400.00	\$6,400.00	\$6,400.00	\$0.00
27100	\$6,400.00	\$6,400.00	\$0.00	\$6,400.00	\$6,400.00	\$6,400.00	\$6,400.00	\$6,400.00	\$6,400.00	\$6,400.00	\$0.00
27101	\$6,400.00	\$6,400.00	\$0.00	\$6,400.00	\$6,400.00	\$6,400.00	\$6,400.00	\$6,400.00	\$6,400.00	\$6,400.00	\$0.00
30000	\$179,600.00	\$179,600.00	\$0.00	\$99,706.29	\$99,706.29	\$99,706.29	\$99,706.29	\$99,706.29	\$99,706.29	\$99,706.29	\$79,893.71
33000	\$117,000.00	\$117,000.00	\$0.00	\$96,387.29	\$96,387.29	\$96,387.29	\$96,387.29	\$96,387.29	\$96,387.29	\$96,387.29	\$20,612.71
33600	\$72,000.00	\$72,000.00	\$0.00	\$51,466.60	\$51,466.60	\$51,466.60	\$51,466.60	\$51,466.60	\$51,466.60	\$51,466.60	\$20,533.40
33602	\$72,000.00	\$72,000.00	\$0.00	\$51,466.60	\$51,466.60	\$51,466.60	\$51,466.60	\$51,466.60	\$51,466.60	\$51,466.60	\$20,533.40
33900	\$45,000.00	\$45,000.00	\$0.00	\$44,920.69	\$44,920.69	\$44,920.69	\$44,920.69	\$44,920.69	\$44,920.69	\$44,920.69	\$79.31
33905	\$45,000.00	\$45,000.00	\$0.00	\$44,920.69	\$44,920.69	\$44,920.69	\$44,920.69	\$44,920.69	\$44,920.69	\$44,920.69	\$79.31
37000	\$48,600.00	\$48,600.00	\$0.00	\$0.00	\$0.00	\$0.00	\$0.00	\$0.00	\$0.00	\$0.00	\$48,600.00
37100	\$10,000.00	\$10,000.00	\$0.00	\$0.00	\$0.00	\$0.00	\$0.00	\$0.00	\$0.00	\$0.00	\$10,000.00
37101	\$10,000.00	\$10,000.00	\$0.00	\$0.00	\$0.00	\$0.00	\$0.00	\$0.00	\$0.00	\$0.00	\$10,000.00
37200	\$2,000.00	\$2,000.00	\$0.00	\$0.00	\$0.00	\$0.00	\$0.00	\$0.00	\$0.00	\$0.00	\$2,000.00
37201	\$2,000.00	\$2,000.00	\$0.00	\$0.00	\$0.00	\$0.00	\$0.00	\$0.00	\$0.00	\$0.00	\$2,000.00
37500	\$33,600.00	\$33,600.00	\$0.00	\$33,600.00	\$33,600.00	\$33,600.00	\$33,600.00	\$33,600.00	\$33,600.00	\$33,600.00	\$33,600.00
37501	\$27,600.00	\$27,600.00	\$0.00	\$27,600.00	\$27,600.00	\$27,600.00	\$27,600.00	\$27,600.00	\$27,600.00	\$27,600.00	\$27,600.00
37502	\$6,000.00	\$6,000.00	\$0.00	\$0.00	\$0.00	\$0.00	\$0.00	\$0.00	\$0.00	\$0.00	\$6,000.00



Comité de Planeación para el Desarrollo Municipal de Mexicali, Baja California.
BAJA CALIFORNIA

Estado Analítico del Ejercicio del Presupuesto por Unidad Administrativa Del 01/ene./2021 Al 31/dic./2021

Usc: supervisor
Rep: rptEstadoAnalíticoPresupuestoEgresos_UA

Fecha y hora de Impresión 07/mar./2022 12:43 p. m.

Ejercicio del Presupuesto	Egresos Aprobado Al 31/12/2021	Ampliaciones / (Reducciones)	Egresos Modificado	Egresos Comprometido	Egresos Devengado	Egresos Ejercido	Egresos Pagado	Subejercicio
37900	OTROS SERVICIOS DE TRASLADO Y HOSPEDAJE	\$0.00	\$3,000.00	\$0.00	\$0.00	\$0.00	\$0.00	\$3,000.00
37902	PEAJES	\$0.00	\$3,000.00	\$0.00	\$0.00	\$0.00	\$0.00	\$3,000.00
38000	SERVICIOS OFICIALES	\$0.00	\$14,000.00	\$3,319.00	\$3,319.00	\$3,319.00	\$3,319.00	\$10,681.00
38500	GASTOS DE REPRESENTACIÓN	\$0.00	\$14,000.00	\$3,319.00	\$3,319.00	\$3,319.00	\$3,319.00	\$10,681.00
38501	REUNIONES DE TRABAJO	\$0.00	\$14,000.00	\$3,319.00	\$3,319.00	\$3,319.00	\$3,319.00	\$10,681.00
50000	BIENES MUEBLES, INMUEBLES E INTANGIBLE	\$196,500.00	\$209,000.00	\$185,499.00	\$185,499.00	\$185,499.00	\$185,499.00	\$23,501.00
51000	MOBILIARIO Y EQUIPO DE ADMINISTRACION	\$0.00	\$12,500.00	\$10,499.00	\$10,499.00	\$10,499.00	\$10,499.00	\$2,001.00
51500	EQUIPOS DE CÓMPUTO Y DE TECNOLOGÍAS DE LA	\$0.00	\$12,500.00	\$10,499.00	\$10,499.00	\$10,499.00	\$10,499.00	\$2,001.00
51501	EQUIPO DE CÓMPUTO Y DE TECNOLOGÍAS DE LA IP	\$0.00	\$12,500.00	\$10,499.00	\$10,499.00	\$10,499.00	\$10,499.00	\$2,001.00
54000	VEHÍCULOS Y EQUIPO DE TRANSPORTE	\$0.00	\$0.00	\$196,500.00	\$175,000.00	\$175,000.00	\$175,000.00	\$21,500.00
54100	VEHÍCULOS Y EQUIPO DE TRANSPORTE	\$0.00	\$0.00	\$196,500.00	\$175,000.00	\$175,000.00	\$175,000.00	\$21,500.00
54101	VEHÍCULOS Y EQUIPO TERRESTRE	\$0.00	\$0.00	\$196,500.00	\$175,000.00	\$175,000.00	\$175,000.00	\$21,500.00
	COORDINACIÓN GENERAL	\$196,500.00	\$481,490.00	\$345,338.92	\$345,338.92	\$345,338.92	\$345,338.92	\$136,151.08
20000	MATERIALES Y SUMINISTROS	\$151,282.00	\$154,782.00	\$120,421.83	\$120,421.83	\$120,421.83	\$120,421.83	\$34,360.17
21000	MATERIALES DE ADMINISTRACIÓN, EMISIÓN DE DO	\$0.00	\$76,700.00	\$56,636.58	\$56,636.58	\$56,636.58	\$56,636.58	\$20,063.42
21100	MATERIALES, ÚTILES Y EQUIPOS MENORES DE OFI	\$0.00	\$27,900.00	\$22,637.26	\$22,637.26	\$22,637.26	\$22,637.26	\$5,262.74
21101	MATERIALES, ÚTILES Y EQUIPOS MENORES DE OFI	\$0.00	\$27,900.00	\$22,637.26	\$22,637.26	\$22,637.26	\$22,637.26	\$5,262.74
21400	MATERIALES, ÚTILES Y EQUIPOS MENORES DE TE	\$0.00	\$27,200.00	\$23,591.60	\$23,591.60	\$23,591.60	\$23,591.60	\$3,608.40
21401	MATERIALES, ÚTILES Y EQ. MENORES DE TECNOLI	\$0.00	\$27,200.00	\$23,591.60	\$23,591.60	\$23,591.60	\$23,591.60	\$3,608.40
21600	MATERIAL DE LIMPIEZA	\$0.00	\$21,600.00	\$10,407.72	\$10,407.72	\$10,407.72	\$10,407.72	\$11,192.28
21601	MATERIAL DE LIMPIEZA	\$0.00	\$21,600.00	\$10,407.72	\$10,407.72	\$10,407.72	\$10,407.72	\$11,192.28
22000	ALIMENTOS Y UTENSILIOS	\$9,580.00	\$9,580.00	\$1,925.60	\$1,925.60	\$1,925.60	\$1,925.60	\$7,654.40
22100	PRODUCTOS ALIMENTICIOS PARA PERSONAS	\$9,580.00	\$9,580.00	\$1,925.60	\$1,925.60	\$1,925.60	\$1,925.60	\$7,654.40
22104	ALIMENTACION DE PERSONAL	\$2,080.00	\$2,080.00	\$188.00	\$188.00	\$188.00	\$188.00	\$1,892.00
22105	AGUA Y HIELO PARA CONSUMO HUMANO	\$4,500.00	\$4,500.00	\$1,644.00	\$1,644.00	\$1,644.00	\$1,644.00	\$2,856.00
22106	ARTÍCULOS DE CAFETERÍA	\$3,000.00	\$3,000.00	\$93.60	\$93.60	\$93.60	\$93.60	\$2,906.40
25000	PRODUCTOS QUÍMICOS, FARMACÉUTICOS Y DE LAE	\$302.00	\$302.00	\$57.00	\$57.00	\$57.00	\$57.00	\$245.00
25300	MEDICINAS Y PRODUCTOS FARMACÉUTICOS	\$302.00	\$302.00	\$57.00	\$57.00	\$57.00	\$57.00	\$245.00
25301	MEDICINAS Y PRODUCTOS FARMACÉUTICOS	\$302.00	\$302.00	\$57.00	\$57.00	\$57.00	\$57.00	\$245.00
26000	COMBUSTIBLES, LUBRICANTES Y ADITIVOS	\$48,400.00	\$48,400.00	\$47,139.72	\$47,139.72	\$47,139.72	\$47,139.72	\$1,260.28

51102 COORDINACIÓN ADMINISTRATIVA



Comité de Planeación para el Desarrollo Municipal de Mexicali, Baja California.
BAJA CALIFORNIA

Estado Analítico del Ejercicio del Presupuesto por Unidad Administrativa Del 01/ene./2021 Al 31/dic./2021

Usu: supervisor

Rep: rptEstadoAnalíticoPresupuestoEgresos_UA

Fecha y hora de impresión 07/mar./2022 12:43 p. m.

		Egresos					Egresos			Egresos	
		Aprobado Al	Ampliaciones /	Egresos	Egresos	Egresos	Egresos	Egresos	Egresos	Egresos	Egresos
		31/12/2021	(Reducciones)	Modificado	Comprometido	Devengado	Ejercido	Pagado	Subejercicio		
Ejercicio del Presupuesto											
26100	COMBUSTIBLES, LUBRICANTES Y ADITIVOS	\$48,400.00	\$0.00	\$48,400.00	\$47,139.72	\$47,139.72	\$47,139.72	\$47,139.72	\$1,260.28		
26101	COMBUSTIBLES	\$45,400.00	\$0.00	\$45,400.00	\$45,294.22	\$45,294.22	\$45,294.22	\$45,294.22	\$105.78		
26102	LUBRICANTES Y ADITIVOS	\$3,000.00	\$0.00	\$3,000.00	\$1,845.50	\$1,845.50	\$1,845.50	\$1,845.50	\$1,154.50		
27000	VESTUARIO, BLANCOS, PRENDAS DE PROTECCIÓN	\$6,400.00	\$0.00	\$6,400.00	\$4,056.17	\$4,056.17	\$4,056.17	\$4,056.17	\$2,343.83		
27100	VESTUARIO Y UNIFORMES	\$6,400.00	\$0.00	\$6,400.00	\$4,056.17	\$4,056.17	\$4,056.17	\$4,056.17	\$2,343.83		
27101	VESTUARIO Y UNIFORMES	\$6,400.00	\$0.00	\$6,400.00	\$4,056.17	\$4,056.17	\$4,056.17	\$4,056.17	\$2,343.83		
29000	HERRAMIENTAS, REFACCIONES Y ACCESORIOS MIEI	\$9,900.00	\$3,500.00	\$13,400.00	\$10,606.76	\$10,606.76	\$10,606.76	\$10,606.76	\$2,793.24		
29200	REFACCIONES Y ACCESORIOS MENORES DE EDIFIC	\$900.00	\$3,500.00	\$4,400.00	\$3,690.96	\$3,690.96	\$3,690.96	\$3,690.96	\$709.04		
29201	REFACCIONES Y ACCESORIOS MENORES DE EDIFIC	\$900.00	\$3,500.00	\$4,400.00	\$3,690.96	\$3,690.96	\$3,690.96	\$3,690.96	\$709.04		
29600	REFACCIONES Y ACCESORIOS MENORES DE EQUIP	\$9,000.00	\$0.00	\$9,000.00	\$6,915.80	\$6,915.80	\$6,915.80	\$6,915.80	\$2,084.20		
29601	REFACCIONES Y ACCESORIOS MENORES DE EQ. D	\$9,000.00	\$0.00	\$9,000.00	\$6,915.80	\$6,915.80	\$6,915.80	\$6,915.80	\$2,084.20		
30000	SERVICIOS GENERALES	\$524,996.00	-\$1,100.00	\$523,896.00	\$341,087.25	\$341,087.25	\$341,087.25	\$341,087.25	\$182,808.75		
31000	SERVICIOS BÁSICOS	\$128,000.00	\$0.00	\$128,000.00	\$20,417.02	\$20,417.02	\$20,417.02	\$20,417.02	\$107,582.98		
31100	ENERGÍA ELÉCTRICA	\$98,000.00	\$0.00	\$98,000.00	\$2,069.16	\$2,069.16	\$2,069.16	\$2,069.16	\$95,930.84		
31101	SERVICIO DE ENERGÍA ELÉCTRICA	\$98,000.00	\$0.00	\$98,000.00	\$2,069.16	\$2,069.16	\$2,069.16	\$2,069.16	\$95,930.84		
31400	TELEFONÍA TRADICIONAL	\$30,000.00	\$0.00	\$30,000.00	\$18,347.86	\$18,347.86	\$18,347.86	\$18,347.86	\$11,652.14		
31401	SERVICIO TELEFÓNICO TRADICIONAL	\$30,000.00	\$0.00	\$30,000.00	\$18,347.86	\$18,347.86	\$18,347.86	\$18,347.86	\$11,652.14		
32000	SERVICIOS DE ARRENDAMIENTO	\$292,860.00	\$8,000.00	\$300,860.00	\$239,418.67	\$239,418.67	\$239,418.67	\$239,418.67	\$61,441.33		
32200	ARRENDAMIENTO DE EDIFICIOS	\$258,000.00	-\$2,000.00	\$256,000.00	\$198,040.84	\$198,040.84	\$198,040.84	\$198,040.84	\$57,959.16		
32201	ARRENDAMIENTOS DE EDIFICIOS Y LOCALES	\$258,000.00	-\$2,000.00	\$256,000.00	\$198,040.84	\$198,040.84	\$198,040.84	\$198,040.84	\$57,959.16		
32300	ARRENDAMIENTO DE MOBILIARIO Y EQUIPO DE AC	\$34,860.00	\$2,000.00	\$36,860.00	\$34,997.83	\$34,997.83	\$34,997.83	\$34,997.83	\$1,862.17		
32901	ARRENDAMIENTO DE MOBILIARIO Y EQ. DE ADMINI	\$34,860.00	\$2,000.00	\$36,860.00	\$34,997.83	\$34,997.83	\$34,997.83	\$34,997.83	\$1,862.17		
32900	OTROS ARRENDAMIENTOS	\$0.00	\$8,000.00	\$8,000.00	\$6,380.00	\$6,380.00	\$6,380.00	\$6,380.00	\$1,620.00		
32901	OTROS ARRENDAMIENTOS	\$0.00	\$8,000.00	\$8,000.00	\$6,380.00	\$6,380.00	\$6,380.00	\$6,380.00	\$1,620.00		
33000	SERVICIOS PROFESIONALES, CIENTÍFICOS, TECNIC	\$17,400.00	-\$6,600.00	\$10,800.00	\$8,648.00	\$8,648.00	\$8,648.00	\$8,648.00	\$2,152.00		
33300	SERVICIOS DE CONSULTORIA ADMINISTRATIVA, PF	\$12,600.00	-\$4,600.00	\$8,000.00	\$8,000.00	\$8,000.00	\$8,000.00	\$8,000.00	\$0.00		
33302	SERVICIOS DE CONSULTORIA EN TECNOLOGIAS DE	\$12,600.00	-\$4,600.00	\$8,000.00	\$8,000.00	\$8,000.00	\$8,000.00	\$8,000.00	\$0.00		
33600	SERVICIOS DE VIGILANCIA	\$4,800.00	-\$2,000.00	\$2,800.00	\$648.00	\$648.00	\$648.00	\$648.00	\$0.00		
33801	SERVICIO DE VIGILANCIA Y MONITOREO	\$4,800.00	-\$2,000.00	\$2,800.00	\$648.00	\$648.00	\$648.00	\$648.00	\$0.00		
34000	SERVICIOS FINANCIEROS, BANCARIOS Y COMERCIA	\$7,200.00	\$1,000.00	\$8,200.00	\$7,834.06	\$7,834.06	\$7,834.06	\$7,834.06	\$365.94		
34100	SERVICIOS FINANCIEROS Y BANCARIOS	\$7,200.00	\$1,000.00	\$8,200.00	\$7,834.06	\$7,834.06	\$7,834.06	\$7,834.06	\$365.94		
34101	INTERESES, COMISIONES Y SERVICIOS BANCARIOS	\$7,200.00	\$1,000.00	\$8,200.00	\$7,834.06	\$7,834.06	\$7,834.06	\$7,834.06	\$365.94		

Handwritten signature



Comité de Planeación para el Desarrollo Municipal de Mexicali, Baja California.
BAJA CALIFORNIA

Estado Analítico del Ejercicio del Presupuesto por Unidad Administrativa Del 01/ene./2021 Al 31/dic./2021

Fecha y hora de Impresión | 07/mar./2022 12:43 p. m.

Utr: supervisor

Rep: rptEstadoAnalíticoPresupuestoEgresos-UA

Ejercicio del Presupuesto	Egresos Aprobado Al 31/12/2021	Ampliaciones / (Reducciones)	Egresos Modificado	Egresos Comprometido	Egresos Devengado	Egresos Ejercido	Egresos Pagado	Subejercicio
35000	\$69,636.00	-\$7,000.00	\$62,636.00	\$55,600.55	\$55,600.55	\$55,600.55	\$55,600.55	\$7,035.45
35100	\$13,500.00	\$1,000.00	\$14,500.00	\$14,210.73	\$14,210.73	\$14,210.73	\$14,210.73	\$289.27
35101	\$13,500.00	\$1,000.00	\$14,500.00	\$14,210.73	\$14,210.73	\$14,210.73	\$14,210.73	\$289.27
35500	\$33,000.00	\$0.00	\$33,000.00	\$29,069.82	\$29,069.82	\$29,069.82	\$29,069.82	\$3,930.18
35501	\$33,000.00	\$0.00	\$33,000.00	\$29,069.82	\$29,069.82	\$29,069.82	\$29,069.82	\$3,930.18
35800	\$12,000.00	\$0.00	\$12,000.00	\$10,592.00	\$10,592.00	\$10,592.00	\$10,592.00	\$1,408.00
35801	\$12,000.00	\$0.00	\$12,000.00	\$10,592.00	\$10,592.00	\$10,592.00	\$10,592.00	\$1,408.00
35900	\$11,136.00	-\$8,000.00	\$3,136.00	\$1,728.00	\$1,728.00	\$1,728.00	\$1,728.00	\$1,408.00
35902	\$11,136.00	-\$8,000.00	\$3,136.00	\$1,728.00	\$1,728.00	\$1,728.00	\$1,728.00	\$1,408.00
39000	\$9,900.00	\$3,500.00	\$13,400.00	\$9,168.95	\$9,168.95	\$9,168.95	\$9,168.95	\$4,231.05
39200	\$8,000.00	\$3,500.00	\$11,500.00	\$7,702.09	\$7,702.09	\$7,702.09	\$7,702.09	\$3,797.91
39201	\$8,000.00	\$3,500.00	\$11,500.00	\$7,702.09	\$7,702.09	\$7,702.09	\$7,702.09	\$3,797.91
39800	\$1,900.00	\$0.00	\$1,900.00	\$1,466.86	\$1,466.86	\$1,466.86	\$1,466.86	\$433.14
39801	\$1,900.00	\$0.00	\$1,900.00	\$1,466.86	\$1,466.86	\$1,466.86	\$1,466.86	\$433.14
50000 BIENES MUEBLES, INMUEBLES E INTANGIBLE	\$0.00	\$4,100.00	\$4,100.00	\$3,730.00	\$3,730.00	\$3,730.00	\$3,730.00	\$370.00
51000	\$0.00	\$4,100.00	\$4,100.00	\$3,730.00	\$3,730.00	\$3,730.00	\$3,730.00	\$370.00
51100	\$0.00	\$4,100.00	\$4,100.00	\$3,730.00	\$3,730.00	\$3,730.00	\$3,730.00	\$370.00
51101	\$0.00	\$4,100.00	\$4,100.00	\$3,730.00	\$3,730.00	\$3,730.00	\$3,730.00	\$370.00
COORDINACIÓN ADMINISTRATIVA	\$676,278.00	\$6,500.00	\$682,778.00	\$465,239.08	\$465,239.08	\$465,239.08	\$465,239.08	\$217,538.92
51201 DEPARTAMENTO DE PLANEACIÓN ESTRATÉGICA								
20000	\$72,150.00	-\$1,000.00	\$71,150.00	\$40,207.43	\$40,207.43	\$40,207.43	\$40,207.43	\$30,942.57
21000	\$19,300.00	\$0.00	\$19,300.00	\$12,645.88	\$12,645.88	\$12,645.88	\$12,645.88	\$6,654.12
21100	\$11,800.00	\$0.00	\$11,800.00	\$9,112.00	\$9,112.00	\$9,112.00	\$9,112.00	\$2,688.00
21101	\$11,800.00	\$0.00	\$11,800.00	\$9,112.00	\$9,112.00	\$9,112.00	\$9,112.00	\$2,688.00
21400	\$7,500.00	\$0.00	\$7,500.00	\$3,533.88	\$3,533.88	\$3,533.88	\$3,533.88	\$3,966.12
21401	\$7,500.00	\$0.00	\$7,500.00	\$3,533.88	\$3,533.88	\$3,533.88	\$3,533.88	\$3,966.12
22000	\$22,850.00	-\$1,000.00	\$21,850.00	\$6,627.13	\$6,627.13	\$6,627.13	\$6,627.13	\$15,222.87
22100	\$22,850.00	-\$1,000.00	\$21,850.00	\$6,627.13	\$6,627.13	\$6,627.13	\$6,627.13	\$15,222.87
22104	\$3,900.00	\$0.00	\$3,900.00	\$988.00	\$988.00	\$988.00	\$988.00	\$2,912.00
22105	\$1,950.00	\$0.00	\$1,950.00	\$767.00	\$767.00	\$767.00	\$767.00	\$1,183.00
22106	\$17,000.00	-\$1,000.00	\$16,000.00	\$4,872.13	\$4,872.13	\$4,872.13	\$4,872.13	\$11,127.87

Page 4



Comité de Planeación para el Desarrollo Municipal de Mexicali, Baja California.
BAJA CALIFORNIA

Estado Analítico del Ejercicio del Presupuesto por Unidad Administrativa Del 01/ene./2021 Al 31/dic./2021

Usr: supervisor
Rep: rptEstadoAnalíticoPresupuestoEgresos_UA

Fecha y hora de Impresión 07/mar./2022
12:43 p. m.

Ejercicio del Presupuesto	Egresos		Ampliaciones / Reducciones	Egresos Modificado	Egresos Comprometido	Egresos Devengado	Egresos Ejercido	Egresos Pagado	Subejercicio
	Aprobado Al 31/12/2021	Egresos Al 31/12/2021							
26000	\$18,600.00	\$18,600.00	\$0.00	\$18,600.00	\$14,534.42	\$14,534.42	\$14,534.42	\$14,534.42	\$4,065.58
26100	\$18,600.00	\$18,600.00	\$0.00	\$18,600.00	\$14,534.42	\$14,534.42	\$14,534.42	\$14,534.42	\$4,065.58
26101	\$18,600.00	\$18,600.00	\$0.00	\$18,600.00	\$14,534.42	\$14,534.42	\$14,534.42	\$14,534.42	\$4,065.58
27000	\$6,400.00	\$6,400.00	\$0.00	\$6,400.00	\$6,400.00	\$6,400.00	\$6,400.00	\$6,400.00	\$0.00
27100	\$6,400.00	\$6,400.00	\$0.00	\$6,400.00	\$6,400.00	\$6,400.00	\$6,400.00	\$6,400.00	\$0.00
27101	\$6,400.00	\$6,400.00	\$0.00	\$6,400.00	\$6,400.00	\$6,400.00	\$6,400.00	\$6,400.00	\$0.00
29000	\$5,000.00	\$5,000.00	\$0.00	\$5,000.00	\$0.00	\$0.00	\$0.00	\$0.00	\$5,000.00
29400	\$5,000.00	\$5,000.00	\$0.00	\$5,000.00	\$0.00	\$0.00	\$0.00	\$0.00	\$5,000.00
29401	\$5,000.00	\$5,000.00	\$0.00	\$5,000.00	\$0.00	\$0.00	\$0.00	\$0.00	\$5,000.00
30000	\$424,370.00	\$424,370.00	\$0.00	\$424,370.00	\$240,651.01	\$240,651.01	\$240,651.01	\$240,651.01	\$183,718.99
32000	\$74,870.00	\$74,870.00	\$0.00	\$74,870.00	\$4,320.00	\$4,320.00	\$4,320.00	\$4,320.00	\$70,550.00
32200	\$70,070.00	\$70,070.00	\$0.00	\$70,070.00	\$0.00	\$0.00	\$0.00	\$0.00	\$70,070.00
32201	\$70,070.00	\$70,070.00	\$0.00	\$70,070.00	\$0.00	\$0.00	\$0.00	\$0.00	\$70,070.00
32500	\$4,800.00	\$4,800.00	\$0.00	\$4,800.00	\$4,320.00	\$4,320.00	\$4,320.00	\$4,320.00	\$480.00
32501	\$4,800.00	\$4,800.00	\$0.00	\$4,800.00	\$4,320.00	\$4,320.00	\$4,320.00	\$4,320.00	\$480.00
33000	\$280,000.00	\$280,000.00	\$0.00	\$280,000.00	\$206,156.81	\$206,156.81	\$206,156.81	\$206,156.81	\$73,843.19
33600	\$205,000.00	\$205,000.00	\$0.00	\$205,000.00	\$131,156.81	\$131,156.81	\$131,156.81	\$131,156.81	\$73,843.19
33602	\$205,000.00	\$205,000.00	\$0.00	\$205,000.00	\$131,156.81	\$131,156.81	\$131,156.81	\$131,156.81	\$73,843.19
33900	\$75,000.00	\$75,000.00	\$0.00	\$75,000.00	\$75,000.00	\$75,000.00	\$75,000.00	\$75,000.00	\$0.00
33905	\$75,000.00	\$75,000.00	\$0.00	\$75,000.00	\$75,000.00	\$75,000.00	\$75,000.00	\$75,000.00	\$0.00
36000	\$28,000.00	\$28,000.00	\$0.00	\$28,000.00	\$0.00	\$0.00	\$0.00	\$0.00	\$28,000.00
36100	\$28,000.00	\$28,000.00	\$0.00	\$28,000.00	\$0.00	\$0.00	\$0.00	\$0.00	\$28,000.00
36101	\$28,000.00	\$28,000.00	\$0.00	\$28,000.00	\$0.00	\$0.00	\$0.00	\$0.00	\$28,000.00
37000	\$9,000.00	\$9,000.00	\$0.00	\$9,000.00	\$5,100.00	\$5,100.00	\$5,100.00	\$5,100.00	\$3,900.00
37500	\$9,000.00	\$9,000.00	\$0.00	\$9,000.00	\$5,100.00	\$5,100.00	\$5,100.00	\$5,100.00	\$3,900.00
37501	\$9,000.00	\$9,000.00	\$0.00	\$9,000.00	\$5,100.00	\$5,100.00	\$5,100.00	\$5,100.00	\$3,900.00
38000	\$32,500.00	\$32,500.00	\$0.00	\$32,500.00	\$25,074.20	\$25,074.20	\$25,074.20	\$25,074.20	\$7,425.80
38500	\$32,500.00	\$32,500.00	\$0.00	\$32,500.00	\$25,074.20	\$25,074.20	\$25,074.20	\$25,074.20	\$7,425.80
38501	\$32,500.00	\$32,500.00	\$0.00	\$32,500.00	\$25,074.20	\$25,074.20	\$25,074.20	\$25,074.20	\$7,425.80
DEPARTAMENTO DE PLANEACION ESTI			-\$1,000.00	\$495,520.00	\$280,858.44	\$280,858.44	\$280,858.44	\$280,858.44	\$214,661.56

51202 DEPARTAMENTO DE INVERSIÓN PÚBLICA

ASD



Comité de Planeación para el Desarrollo Municipal de Mexicali, Baja California.
BAJA CALIFORNIA

Estado Analítico del Ejercicio del Presupuesto por Unidad Administrativa Del 01/ene./2021 Al 31/dic./2021

Fecha y hora de Impresión | 07/mar./2022 | 12:43 p. m.

Usr: supervisor
 Rep: rptEstadoAnalíticoPresupuestoEgresos-UA

Ejercicio del Presupuesto		Egresos Aprobado Al 31/12/2021	Ampliaciones / (Reducciones)	Egresos Modificado	Egresos Comprometido	Egresos Devengado	Egresos Ejercido	Egresos Pagado	Subejercicio
20000	MATERIALES Y SUMINISTROS	\$75,772.00	-\$1,500.00	\$74,272.00	\$36,659.89	\$36,659.89	\$36,659.89	\$36,659.89	\$37,612.11
21000	MATERIALES DE ADMINISTRACIÓN, EMISIÓN DE DO	\$23,322.00	\$0.00	\$23,322.00	\$15,925.60	\$15,925.60	\$15,925.60	\$15,925.60	\$7,396.40
21100	MATERIALES, ÚTILES Y EQUIPOS MENORES DE OFI	\$1,792.00	\$0.00	\$1,792.00	\$1,712.00	\$1,712.00	\$1,712.00	\$1,712.00	\$80.00
21101	MATERIALES, ÚTILES Y EQUIPOS MENORES DE OFI	\$1,792.00	\$0.00	\$1,792.00	\$1,712.00	\$1,712.00	\$1,712.00	\$1,712.00	\$80.00
21400	MATERIALES, ÚTILES Y EQUIPOS MENORES DE TE	\$21,530.00	\$0.00	\$21,530.00	\$14,213.60	\$14,213.60	\$14,213.60	\$14,213.60	\$7,316.40
21401	MATERIALES, ÚTILES Y EQ. MENORES DE TECNOL	\$21,530.00	\$0.00	\$21,530.00	\$14,213.60	\$14,213.60	\$14,213.60	\$14,213.60	\$7,316.40
22000	ALIMENTOS Y UTENSILIOS	\$6,650.00	-\$1,500.00	\$5,150.00	\$403.80	\$403.80	\$403.80	\$403.80	\$4,746.20
22100	PRODUCTOS ALIMENTICIOS PARA PERSONAS	\$6,650.00	-\$1,500.00	\$5,150.00	\$403.80	\$403.80	\$403.80	\$403.80	\$4,746.20
22105	AGUA Y HIELO PARA CONSUMO HUMANO	\$1,650.00	\$0.00	\$1,650.00	\$0.00	\$0.00	\$0.00	\$0.00	\$1,650.00
22106	ARTÍCULOS DE CAFETERÍA	\$5,000.00	-\$1,500.00	\$3,500.00	\$403.80	\$403.80	\$403.80	\$403.80	\$3,096.20
26000	COMBUSTIBLES, LUBRICANTES Y ADITIVOS	\$42,600.00	\$0.00	\$42,600.00	\$17,130.49	\$17,130.49	\$17,130.49	\$17,130.49	\$25,469.51
26100	COMBUSTIBLES, LUBRICANTES Y ADITIVOS	\$42,600.00	\$0.00	\$42,600.00	\$17,130.49	\$17,130.49	\$17,130.49	\$17,130.49	\$25,469.51
26101	COMBUSTIBLES	\$42,600.00	\$0.00	\$42,600.00	\$17,130.49	\$17,130.49	\$17,130.49	\$17,130.49	\$25,469.51
27000	VESTUARIO, BLANCOS, PRENDAS DE PROTECCIÓN	\$3,200.00	\$0.00	\$3,200.00	\$3,200.00	\$3,200.00	\$3,200.00	\$3,200.00	\$0.00
27100	VESTUARIO Y UNIFORMES	\$3,200.00	\$0.00	\$3,200.00	\$3,200.00	\$3,200.00	\$3,200.00	\$3,200.00	\$0.00
27101	VESTUARIO Y UNIFORMES	\$3,200.00	\$0.00	\$3,200.00	\$3,200.00	\$3,200.00	\$3,200.00	\$3,200.00	\$0.00
30000	SERVICIOS GENERALES	\$17,200.00	\$0.00	\$17,200.00	\$3,686.00	\$3,686.00	\$3,686.00	\$3,686.00	\$13,514.00
38000	SERVICIOS OFICIALES	\$17,200.00	\$0.00	\$17,200.00	\$3,686.00	\$3,686.00	\$3,686.00	\$3,686.00	\$13,514.00
38500	GASTOS DE REPRESENTACIÓN	\$17,200.00	\$0.00	\$17,200.00	\$3,686.00	\$3,686.00	\$3,686.00	\$3,686.00	\$13,514.00
38501	REUNIONES DE TRABAJO	\$17,200.00	\$0.00	\$17,200.00	\$3,686.00	\$3,686.00	\$3,686.00	\$3,686.00	\$13,514.00
DEPARTAMENTO DE INVERSIÓN PÚBLICA		\$92,972.00	-\$1,500.00	\$91,472.00	\$40,345.89	\$40,345.89	\$40,345.89	\$40,345.89	\$51,126.11
51203 DEPARTAMENTO DE SISTEMAS Y ESTADÍSTICA									
20000	MATERIALES Y SUMINISTROS	\$42,740.00	-\$500.00	\$42,240.00	\$22,099.56	\$22,099.56	\$22,099.56	\$22,099.56	\$20,140.44
21000	MATERIALES DE ADMINISTRACIÓN, EMISIÓN DE DO	\$21,140.00	\$0.00	\$21,140.00	\$7,847.98	\$7,847.98	\$7,847.98	\$7,847.98	\$13,292.02
21100	MATERIALES, ÚTILES Y EQUIPOS MENORES DE OFI	\$7,500.00	\$0.00	\$7,500.00	\$6,592.98	\$6,592.98	\$6,592.98	\$6,592.98	\$907.02
21101	MATERIALES, ÚTILES Y EQUIPOS MENORES DE OFI	\$7,500.00	\$0.00	\$7,500.00	\$6,592.98	\$6,592.98	\$6,592.98	\$6,592.98	\$907.02
21200	MATERIALES Y ÚTILES DE IMPRESIÓN Y REPRODUC	\$1,840.00	\$0.00	\$1,840.00	\$0.00	\$0.00	\$0.00	\$0.00	\$1,840.00
21201	MATERIALES Y ÚTILES DE IMPRESIÓN Y REPRODUC	\$1,840.00	\$0.00	\$1,840.00	\$0.00	\$0.00	\$0.00	\$0.00	\$1,840.00
21400	MATERIALES, ÚTILES Y EQUIPOS MENORES DE TE	\$11,800.00	\$0.00	\$11,800.00	\$1,255.00	\$1,255.00	\$1,255.00	\$1,255.00	\$10,545.00
21401	MATERIALES, ÚTILES Y EQ. MENORES DE TECNOL	\$11,800.00	\$0.00	\$11,800.00	\$1,255.00	\$1,255.00	\$1,255.00	\$1,255.00	\$10,545.00
22000	ALIMENTOS Y UTENSILIOS	\$6,000.00	-\$500.00	\$5,500.00	\$138.50	\$138.50	\$138.50	\$138.50	\$5,361.50



Comité de Planeación para el Desarrollo Municipal de Mexicali, Baja California.
BAJA CALIFORNIA

Estado Analítico del Ejercicio del Presupuesto por Unidad Administrativa Del 01/ene./2021 Al 31/dic./2021

Fecha y hora de impresión | 07/mar./2022 12:43 p. m.

Usu: supervisor
Rep: rptEstadoAnalíticoPresupuestoEgresos_UA

Ejercicio del Presupuesto	Egresos Aprobado Al 31/12/2021	Ampliaciones / (Reducciones)	Egresos Modificado	Egresos Comprometido	Egresos Devengado	Egresos Ejercido	Egresos Pagado	Subejercicio
22100 PRODUCTOS ALIMENTICIOS PARA PERSONAS	\$6,000.00	-\$500.00	\$5,500.00	\$138.50	\$138.50	\$138.50	\$138.50	\$5,361.50
22106 ARTÍCULOS DE CAFETERÍA	\$6,000.00	-\$500.00	\$5,500.00	\$138.50	\$138.50	\$138.50	\$138.50	\$5,361.50
26000 COMBUSTIBLES, LUBRICANTES Y ADITIVOS	\$15,600.00	\$0.00	\$15,600.00	\$14,113.08	\$14,113.08	\$14,113.08	\$14,113.08	\$1,486.92
26100 COMBUSTIBLES, LUBRICANTES Y ADITIVOS	\$15,600.00	\$0.00	\$15,600.00	\$14,113.08	\$14,113.08	\$14,113.08	\$14,113.08	\$1,486.92
26101 COMBUSTIBLES	\$15,600.00	\$0.00	\$15,600.00	\$14,113.08	\$14,113.08	\$14,113.08	\$14,113.08	\$1,486.92
30000 SERVICIOS GENERALES	\$6,500.00	\$0.00	\$6,500.00	\$3,857.23	\$3,857.23	\$3,857.23	\$3,857.23	\$2,642.77
31000 SERVICIOS BÁSICOS	\$6,500.00	\$0.00	\$6,500.00	\$3,857.23	\$3,857.23	\$3,857.23	\$3,857.23	\$2,642.77
31700 SERVICIOS DE ACCESO DE INTERNET, REDES Y PF	\$6,500.00	\$0.00	\$6,500.00	\$3,857.23	\$3,857.23	\$3,857.23	\$3,857.23	\$2,642.77
31701 SERVICIO DE ACCESO A INTERNET, REDES Y PROC	\$6,500.00	\$0.00	\$6,500.00	\$3,857.23	\$3,857.23	\$3,857.23	\$3,857.23	\$2,642.77
DEPARTAMENTO DE SISTEMAS Y ESTA	\$49,240.00	-\$500.00	\$48,740.00	\$25,956.79	\$25,956.79	\$25,956.79	\$25,956.79	\$22,783.21
Total Final	\$1,600,000.00	\$200,000.00	\$1,800,000.00	\$1,157,739.12	\$1,157,739.12	\$1,157,739.12	\$1,157,739.12	\$642,260.88

DR. AGUSTIN SANDEZ PEREZ
COORDINADOR GENERAL

DR. LUIS ENRIQUE HIGUERA AGUILAR
COORDINADOR ADMINISTRATIVO


Cuenta Pública 2021
Comité de Planeación para el Desarrollo Municipal de Mexicali, Baja California.
Endeudamiento Neto
Del 1 de Enero al 31 de Diciembre de 2021

Identificación de Crédito o Instrumento	Contratación/Colocación		Amortización	Endeudamiento Neto
	A	B		
	Creditos Bancarios			
				0
				0
				0
				0
				0
				0
				0
				0
				0
				0
				0
Total Créditos Bancarios		0		0


Otros Instrumentos de Deuda			
			0
			0
			0
			0
			0
			0
			0
			0
			0
			0
			0
Total Otros Instrumentos de Deuda		0	0

TOTAL	0	0	0
--------------	---	---	---

DR. AGUSTÍN SÁNCHEZ PÉREZ
 COORDINADOR GENERAL



DR. LUIS ENRIQUE HIGÜERA AGUILAR
 COORDINADOR ADMINISTRATIVO





Comité de Planeación para el Desarrollo Municipal de Mexicali, BAJA CALIFORNIA

Estado del Ejercicio del Presupuesto por Capítulo del Gasto Al 31/dic./2021

Usr: supervisor

Rep: rptEstadoPresupuestoEgresos_AprMod

Fecha y hora de Impresión 03/feb./2022 12:53 p. m.

Objeto del Gasto	Aprobado	Ampliación	Reducción	Modificado
20000 MATERIALES Y SUMINISTROS	\$434,834.00	\$3,500.00	\$3,000.00	\$435,334.00
21000 MATERIALES DE ADMINISTRACIÓN, EMISIÓN DE DOC	\$151,762.00	\$0.00	\$0.00	\$151,762.00
21100 MATERIALES, ÚTILES Y EQUIPOS MENORES DE OFIK	\$54,292.00	\$0.00	\$0.00	\$54,292.00
21101 MATERIALES, ÚTILES Y EQUIPOS MENORES DE OFIK	\$54,292.00	\$0.00	\$0.00	\$54,292.00
21200 MATERIALES Y ÚTILES DE IMPRESIÓN Y REPRODUC	\$1,840.00	\$0.00	\$0.00	\$1,840.00
21201 MATERIALES Y ÚTILES DE IMPRESIÓN Y REPRODUC	\$1,840.00	\$0.00	\$0.00	\$1,840.00
21400 MATERIALES, ÚTILES Y EQUIPOS MENORES DE TEC	\$74,030.00	\$0.00	\$0.00	\$74,030.00
21401 MATERIALES, ÚTILES Y EQ. MENORES DE TECNOLO	\$74,030.00	\$0.00	\$0.00	\$74,030.00
21600 MATERIAL DE LIMPIEZA	\$21,600.00	\$0.00	\$0.00	\$21,600.00
21601 MATERIAL DE LIMPIEZA	\$21,600.00	\$0.00	\$0.00	\$21,600.00
22000 ALIMENTOS Y UTENSILIOS	\$51,270.00	\$0.00	\$3,000.00	\$48,270.00
22100 PRODUCTOS ALIMENTICIOS PARA PERSONAS	\$51,270.00	\$0.00	\$3,000.00	\$48,270.00
22104 ALIMENTACION DE PERSONAL	\$5,980.00	\$0.00	\$0.00	\$5,980.00
22105 AGUA Y HIELO PARA CONSUMO HUMANO	\$9,290.00	\$0.00	\$0.00	\$9,290.00
22106 ARTÍCULOS DE CAFETERÍA	\$36,000.00	\$0.00	\$3,000.00	\$33,000.00
25000 PRODUCTOS QUIMICOS, FARMACEUTICOS Y DE LABI	\$302.00	\$0.00	\$0.00	\$302.00
25300 MEDICINAS Y PRODUCTOS FARMACÉUTICOS	\$302.00	\$0.00	\$0.00	\$302.00
25301 MEDICINAS Y PRODUCTOS FARMACÉUTICOS	\$302.00	\$0.00	\$0.00	\$302.00
26000 COMBUSTIBLES, LUBRICANTES Y ADITIVOS	\$194,200.00	\$0.00	\$0.00	\$194,200.00
26100 COMBUSTIBLES, LUBRICANTES Y ADITIVOS	\$194,200.00	\$0.00	\$0.00	\$194,200.00
26101 COMBUSTIBLES	\$191,200.00	\$0.00	\$0.00	\$191,200.00
26102 LUBRICANTES Y ADITIVOS	\$3,000.00	\$0.00	\$0.00	\$3,000.00
27000 VESTUARIO, BLANCOS, PRENDAS DE PROTECCIÓN Y	\$22,400.00	\$0.00	\$0.00	\$22,400.00
27100 VESTUARIO Y UNIFORMES	\$22,400.00	\$0.00	\$0.00	\$22,400.00
27101 VESTUARIO Y UNIFORMES	\$22,400.00	\$0.00	\$0.00	\$22,400.00
29000 HERRAMIENTAS, REFACCIONES Y ACCESORIOS MEN	\$14,900.00	\$3,500.00	\$0.00	\$18,400.00
29200 REFACCIONES Y ACCESORIOS MENORES DE EDIFIC	\$900.00	\$3,500.00	\$0.00	\$4,400.00
29201 REFACCIONES Y ACCESORIOS MENORES DE EDIFIC	\$900.00	\$3,500.00	\$0.00	\$4,400.00
29400 REFACCIONES Y ACCESORIOS MENORES DE EQUIP	\$5,000.00	\$0.00	\$0.00	\$5,000.00
29401 REFACCIONES Y ACCESORIOS MENORES DE EQ. DE	\$5,000.00	\$0.00	\$0.00	\$5,000.00
29600 REFACCIONES Y ACCESORIOS MENORES DE EQUIP	\$9,000.00	\$0.00	\$0.00	\$9,000.00
29601 REFACCIONES Y ACCESORIOS MENORES DE EQ. DE	\$9,000.00	\$0.00	\$0.00	\$9,000.00
30000 SERVICIOS GENERALES	\$1,152,666.00	\$15,500.00	\$16,600.00	\$1,151,566.00
31000 SERVICIOS BÁSICOS	\$134,500.00	\$0.00	\$0.00	\$134,500.00
31100 ENERGÍA ELÉCTRICA	\$98,000.00	\$0.00	\$0.00	\$98,000.00
31101 SERVICIO DE ENERGÍA ELÉCTRICA	\$98,000.00	\$0.00	\$0.00	\$98,000.00
31400 TELEFONÍA TRADICIONAL	\$30,000.00	\$0.00	\$0.00	\$30,000.00
31401 SERVICIO TELEFÓNICO TRADICIONAL	\$30,000.00	\$0.00	\$0.00	\$30,000.00
31700 SERVICIOS DE ACCESO DE INTERNET, REDES Y PROI	\$6,500.00	\$0.00	\$0.00	\$6,500.00
31701 SERVICIO DE ACCESO A INTERNET, REDES Y PROCI	\$6,500.00	\$0.00	\$0.00	\$6,500.00
32000 SERVICIOS DE ARRENDAMIENTO	\$367,730.00	\$10,000.00	\$2,000.00	\$375,730.00
32200 ARRENDAMIENTO DE EDIFICIOS	\$328,070.00	\$0.00	\$2,000.00	\$326,070.00
32201 ARRENDAMIENTOS DE EDIFICIOS Y LOCALES	\$328,070.00	\$0.00	\$2,000.00	\$326,070.00
32300 ARRENDAMIENTO DE MOBILIARIO Y EQUIPO DE ADA	\$34,860.00	\$2,000.00	\$0.00	\$36,860.00
32301 ARRENDAMIENTO DE MOBILIARIO Y EQ. DE ADMINIS	\$34,860.00	\$2,000.00	\$0.00	\$36,860.00
32500 ARRENDAMIENTO DE EQUIPO DE TRANSPORTE	\$4,800.00	\$0.00	\$0.00	\$4,800.00
32501 ARRENDAMIENTO DE EQUIPO DE TRANSPORTE	\$4,800.00	\$0.00	\$0.00	\$4,800.00
32900 OTROS ARRENDAMIENTOS	\$0.00	\$8,000.00	\$0.00	\$8,000.00
32901 OTROS ARRENDAMIENTOS	\$0.00	\$8,000.00	\$0.00	\$8,000.00
33000 SERVICIOS PROFESIONALES, CIENTIFICOS, TECNICO	\$414,400.00	\$0.00	\$6,600.00	\$407,800.00

Handwritten signature

Handwritten mark



Comité de Planeación para el Desarrollo Municipal de Mexicali, BAJA CALIFORNIA

Estado del Ejercicio del Presupuesto por Capítulo del Gasto Al 31/dic./2021

Usu: supervisor

Rep: rptEstadoPresupuestoEgresos_AprMod

Fecha y hora de Impresión 03/feb./2022 12:53 p. m.

Objeto del Gasto	Aprobado	Ampliación	Reducción	Modificado	
33300	SERVICIOS DE CONSULTORÍA ADMINISTRATIVA, PR	\$12,600.00	\$0.00	\$4,600.00	\$8,000.00
33302	SERVICIOS DE CONSULTORIA EN TECNOLOGIAS DE	\$12,600.00	\$0.00	\$4,600.00	\$8,000.00
33600	SERVICIOS DE APOYO ADMINISTRATIVO, TRADUCCI	\$277,000.00	\$0.00	\$0.00	\$277,000.00
33602	SERVICIOS DE IMPRESIÓN	\$277,000.00	\$0.00	\$0.00	\$277,000.00
33800	SERVICIOS DE VIGILANCIA	\$4,800.00	\$0.00	\$2,000.00	\$2,800.00
33801	SERVICIO DE VIGILANCIA Y MONITOREO	\$4,800.00	\$0.00	\$2,000.00	\$2,800.00
33900	SERVICIOS PROFESIONALES, CIENTÍFICOS Y TÉCNI	\$120,000.00	\$0.00	\$0.00	\$120,000.00
33905	OTROS SERVICIOS PROFESIONALES, CIENTÍFICOS Y	\$120,000.00	\$0.00	\$0.00	\$120,000.00
34000	SERVICIOS FINANCIEROS, BANCARIOS Y COMERCIAI	\$7,200.00	\$1,000.00	\$0.00	\$8,200.00
34100	SERVICIOS FINANCIEROS Y BANCARIOS	\$7,200.00	\$1,000.00	\$0.00	\$8,200.00
34101	INTERESES, COMISIONES Y SERVICIOS BANCARIOS	\$7,200.00	\$1,000.00	\$0.00	\$8,200.00
35000	SERVICIOS DE INSTALACIÓN, REPARACIÓN, MANTEN	\$69,636.00	\$1,000.00	\$8,000.00	\$62,636.00
35100	CONSERVACIÓN Y MANTENIMIENTO MENOR DE INM	\$13,500.00	\$1,000.00	\$0.00	\$14,500.00
35101	CONS.Y MNTO. MENOR DE EDIFICIOS Y LOCALES	\$13,500.00	\$1,000.00	\$0.00	\$14,500.00
35500	REPARACIÓN Y MANTENIMIENTO DE EQUIPO DE TR.	\$33,000.00	\$0.00	\$0.00	\$33,000.00
35501	REPARACIÓN Y MANTENIMIENTO DE EQUIPO DE TR.	\$33,000.00	\$0.00	\$0.00	\$33,000.00
35800	SERVICIOS DE LIMPIEZA Y MANEJO DE DESECHOS	\$12,000.00	\$0.00	\$0.00	\$12,000.00
35801	SERVICIOS DE LIMPIEZA	\$12,000.00	\$0.00	\$0.00	\$12,000.00
35900	SERVICIOS DE JARDINERÍA Y FUMIGACIÓN	\$11,136.00	\$0.00	\$8,000.00	\$3,136.00
35902	SERVICIOS DE FUMIGACIÓN	\$11,136.00	\$0.00	\$8,000.00	\$3,136.00
36000	SERVICIOS DE COMUNICACION SOCIAL Y PUBLICIDA	\$28,000.00	\$0.00	\$0.00	\$28,000.00
36100	DIFUSIÓN POR RADIO, TELEVISIÓN Y OTROS MEDIO	\$28,000.00	\$0.00	\$0.00	\$28,000.00
36101	SERVICIOS DE DIFUSIÓN INSTITUCIONAL	\$28,000.00	\$0.00	\$0.00	\$28,000.00
37000	SERVICIOS DE TRASLADO Y VIATICOS	\$57,600.00	\$0.00	\$0.00	\$57,600.00
37100	PASAJES AÉREOS	\$10,000.00	\$0.00	\$0.00	\$10,000.00
37101	PASAJES AÉREOS	\$10,000.00	\$0.00	\$0.00	\$10,000.00
37200	PASAJES TERRESTRES	\$2,000.00	\$0.00	\$0.00	\$2,000.00
37201	PASAJES TERRESTRES	\$2,000.00	\$0.00	\$0.00	\$2,000.00
37500	VIÁTICOS EN EL PAÍS	\$42,600.00	\$0.00	\$0.00	\$42,600.00
37501	VIÁTICOS EN EL PAÍS	\$36,600.00	\$0.00	\$0.00	\$36,600.00
37502	HOSPEDAJE EN EL PAÍS	\$6,000.00	\$0.00	\$0.00	\$6,000.00
37900	OTROS SERVICIOS DE TRASLADO Y HOSPEDAJE	\$3,000.00	\$0.00	\$0.00	\$3,000.00
37902	PEAJES	\$3,000.00	\$0.00	\$0.00	\$3,000.00
38000	SERVICIOS OFICIALES	\$63,700.00	\$0.00	\$0.00	\$63,700.00
38500	GASTOS DE REPRESENTACIÓN	\$63,700.00	\$0.00	\$0.00	\$63,700.00
38501	REUNIONES DE TRABAJO	\$63,700.00	\$0.00	\$0.00	\$63,700.00
39000	OTROS SERVICIOS GENERALES	\$9,900.00	\$3,500.00	\$0.00	\$13,400.00
39200	IMPUESTOS Y DERECHOS	\$8,000.00	\$3,500.00	\$0.00	\$11,500.00
39201	IMPUESTOS Y DERECHOS	\$8,000.00	\$3,500.00	\$0.00	\$11,500.00
39600	OTROS GASTOS POR RESPONSABILIDADES	\$1,900.00	\$0.00	\$0.00	\$1,900.00
39601	OTROS GASTOS POR RESPONSABILIDADES	\$1,900.00	\$0.00	\$0.00	\$1,900.00
50000	BIENES MUEBLES, INMUEBLES E INTANGIBLE:	\$12,500.00	\$204,100.00	\$3,500.00	\$213,100.00
51000	MOBILIARIO Y EQUIPO DE ADMINISTRACION	\$12,500.00	\$4,100.00	\$0.00	\$16,600.00
51100	Muebles de oficina y estantería	\$0.00	\$4,100.00	\$0.00	\$4,100.00
51101	MUEBLES DE OFICINA Y ESTANTERÍA	\$0.00	\$4,100.00	\$0.00	\$4,100.00
51500	EQUIPOS DE CÓMPUTO Y DE TECNOLOGÍAS DE LA I	\$12,500.00	\$0.00	\$0.00	\$12,500.00
51501	EQUIPO DE CÓMPUTO Y DE TECNOLOGÍAS DE LA IN	\$12,500.00	\$0.00	\$0.00	\$12,500.00
54000	VEHÍCULOS Y EQUIPO DE TRANSPORTE	\$0.00	\$200,000.00	\$3,500.00	\$196,500.00
54100	VEHÍCULOS Y EQUIPO DE TRANSPORTE	\$0.00	\$200,000.00	\$3,500.00	\$196,500.00
54101	VEHÍCULOS Y EQUIPO TERRESTRE	\$0.00	\$200,000.00	\$3,500.00	\$196,500.00



Comité de Planeación para el Desarrollo Municipal de Mexicali,
BAJA CALIFORNIA

Estado del Ejercicio del Presupuesto por Capítulo del Gasto Al 31/dic./2021

Usr: supervisor

Rep: rptEstadoPresupuestoEgresos_AprMod

Fecha y hora de Impresión | 03/feb./2022 | 12:53 p. m.

Objeto del Gasto	Aprobado	Ampliación	Reducción	Modificado
Total	\$1,600,000.00	\$223,100.00	\$23,100.00	\$1,800,000.00

DR. AGUSTIN SÁNCHEZ PÉREZ
COORDINADOR GENERAL

DR. LUIS ENRIQUE HIGUERA AGUILAR
COORDINADOR ADMINISTRATIVO



Comité de Planeación para el Desarrollo Municipal de Mexicali, Baja California.


BAJA CALIFORNIA

Estado Analítico del Ejercicio del Presupuesto por Capítulo del Gasto Del 01/ene./2021 Al 31/dic./2021

Fecha y hora de Impresión | 03/feb./2022 12:57 p. m.

Usr: supervisor
Rep: rptEstadoAnalíticoPresupuestoEgresos

Ejercicio del Presupuesto		Egresos Aprobado	Ampliaciones / (Reducciones)	Egresos Modificado	Egresos Comprometido	Egresos Devengado	Egresos Ejercido	Pagado	Subejercicio
20000	MATERIALES Y SUMINISTROS	\$434,834.00	\$500.00	\$435,334.00	\$279,522.34	\$279,522.34	\$279,522.34	\$279,522.34	\$155,811.66
21000	MATERIALES DE ADMINISTRACIÓN, EMISIÓN D	\$151,762.00	\$0.00	\$151,762.00	\$101,727.04	\$101,727.04	\$101,727.04	\$101,727.04	\$50,034.96
21100	MATERIALES, ÚTILES Y EQUIPOS MENORES D	\$54,292.00	\$0.00	\$54,292.00	\$42,725.24	\$42,725.24	\$42,725.24	\$42,725.24	\$11,566.76
21101	MATERIALES, ÚTILES Y EQUIPOS MENORES D	\$54,292.00	\$0.00	\$54,292.00	\$42,725.24	\$42,725.24	\$42,725.24	\$42,725.24	\$11,566.76
21200	MATERIALES Y ÚTILES DE IMPRESIÓN Y REPR	\$1,840.00	\$0.00	\$1,840.00	\$0.00	\$0.00	\$0.00	\$0.00	\$1,840.00
21201	MATERIALES Y ÚTILES DE IMPRESIÓN Y REPR	\$1,840.00	\$0.00	\$1,840.00	\$0.00	\$0.00	\$0.00	\$0.00	\$1,840.00
21400	MATERIALES, ÚTILES Y EQUIPOS MENORES D	\$74,030.00	\$0.00	\$74,030.00	\$48,594.08	\$48,594.08	\$48,594.08	\$48,594.08	\$25,435.92
21401	MATERIALES, ÚTILES Y EQ. MENORES DE TEC	\$74,030.00	\$0.00	\$74,030.00	\$48,594.08	\$48,594.08	\$48,594.08	\$48,594.08	\$25,435.92
21600	MATERIAL DE LIMPIEZA	\$21,600.00	\$0.00	\$21,600.00	\$10,407.72	\$10,407.72	\$10,407.72	\$10,407.72	\$11,192.28
21601	MATERIAL DE LIMPIEZA	\$21,600.00	\$0.00	\$21,600.00	\$10,407.72	\$10,407.72	\$10,407.72	\$10,407.72	\$11,192.28
22000	ALIMENTOS Y UTENSILIOS	\$51,270.00	-\$3,000.00	\$48,270.00	\$9,413.03	\$9,413.03	\$9,413.03	\$9,413.03	\$38,856.97
22100	PRODUCTOS ALIMENTICIOS PARA PERSONAS	\$51,270.00	-\$3,000.00	\$48,270.00	\$9,413.03	\$9,413.03	\$9,413.03	\$9,413.03	\$38,856.97
22104	ALIMENTACION DE PERSONAL	\$5,980.00	\$0.00	\$5,980.00	\$1,176.00	\$1,176.00	\$1,176.00	\$1,176.00	\$4,804.00
22105	AGUA Y HIELO PARA CONSUMO HUMANO	\$9,290.00	\$0.00	\$9,290.00	\$2,411.00	\$2,411.00	\$2,411.00	\$2,411.00	\$6,879.00
22106	ARTÍCULOS DE CAFETERÍA	\$36,000.00	-\$3,000.00	\$33,000.00	\$5,826.03	\$5,826.03	\$5,826.03	\$5,826.03	\$27,173.97
25000	PRODUCTOS QUÍMICOS, FARMACÉUTICOS Y DI	\$302.00	\$0.00	\$302.00	\$57.00	\$57.00	\$57.00	\$57.00	\$245.00
25300	MEDICINAS Y PRODUCTOS FARMACÉUTICOS	\$302.00	\$0.00	\$302.00	\$57.00	\$57.00	\$57.00	\$57.00	\$245.00
25301	MEDICINAS Y PRODUCTOS FARMACÉUTICOS	\$302.00	\$0.00	\$302.00	\$57.00	\$57.00	\$57.00	\$57.00	\$245.00
26000	COMBUSTIBLES, LUBRICANTES Y ADITIVOS	\$194,200.00	\$0.00	\$194,200.00	\$137,662.34	\$137,662.34	\$137,662.34	\$137,662.34	\$56,537.66
26100	COMBUSTIBLES, LUBRICANTES Y ADITIVOS	\$194,200.00	\$0.00	\$194,200.00	\$137,662.34	\$137,662.34	\$137,662.34	\$137,662.34	\$56,537.66
26101	COMBUSTIBLES	\$191,200.00	\$0.00	\$191,200.00	\$135,816.84	\$135,816.84	\$135,816.84	\$135,816.84	\$55,363.16
26102	LUBRICANTES Y ADITIVOS	\$3,000.00	\$0.00	\$3,000.00	\$1,845.50	\$1,845.50	\$1,845.50	\$1,845.50	\$1,174.50
27000	VESTUARIO, BLANCOS, PRENDAS DE PROTEC	\$22,400.00	\$0.00	\$22,400.00	\$20,056.17	\$20,056.17	\$20,056.17	\$20,056.17	\$2,343.83
27100	VESTUARIO Y UNIFORMES	\$22,400.00	\$0.00	\$22,400.00	\$20,056.17	\$20,056.17	\$20,056.17	\$20,056.17	\$2,343.83
27101	VESTUARIO Y UNIFORMES	\$22,400.00	\$0.00	\$22,400.00	\$20,056.17	\$20,056.17	\$20,056.17	\$20,056.17	\$2,343.83
29000	HERRAMIENTAS, REFACCIONES Y ACCESORIO	\$14,900.00	\$3,500.00	\$18,400.00	\$10,606.76	\$10,606.76	\$10,606.76	\$10,606.76	\$7,793.24
29200	REFACCIONES Y ACCESORIOS MENORES DE I	\$900.00	\$3,500.00	\$4,400.00	\$3,690.96	\$3,690.96	\$3,690.96	\$3,690.96	\$709.04
29201	REFACCIONES Y ACCESORIOS MENORES DE I	\$900.00	\$3,500.00	\$4,400.00	\$3,690.96	\$3,690.96	\$3,690.96	\$3,690.96	\$709.04
29400	REFACCIONES Y ACCESORIOS MENORES DE I	\$5,000.00	\$0.00	\$5,000.00	\$0.00	\$0.00	\$0.00	\$0.00	\$5,000.00
29401	REFACCIONES Y ACCESORIOS MENORES DE I	\$5,000.00	\$0.00	\$5,000.00	\$0.00	\$0.00	\$0.00	\$0.00	\$5,000.00
29600	REFACCIONES Y ACCESORIOS MENORES DE I	\$9,000.00	\$0.00	\$9,000.00	\$6,915.80	\$6,915.80	\$6,915.80	\$6,915.80	\$2,084.20
29601	REFACCIONES Y ACCESORIOS MENORES DE I	\$9,000.00	\$0.00	\$9,000.00	\$6,915.80	\$6,915.80	\$6,915.80	\$6,915.80	\$2,084.20
30000	SERVICIOS GENERALES	\$1,152,666.00	-\$1,100.00	\$1,151,566.00	\$689,311.78	\$689,311.78	\$689,311.78	\$689,311.78	\$462,578.22
31000	SERVICIOS BÁSICOS	\$134,500.00	\$0.00	\$134,500.00	\$24,274.25	\$24,274.25	\$24,274.25	\$24,274.25	\$110,225.75



Comité de Planeación para el Desarrollo Municipal de Mexicali, Baja California.

BAJA CALIFORNIA

Estado Analítico del Ejercicio del Presupuesto por Capitulo del Gasto Del 01/ene./2021 Al 31/dic./2021

Fecha y hora de Impresión 03/feb./2022 12:57 p. m.

Usr: supervisor
Rep: rptEstadoAnaliticoPresupuestoEgresos

Ejercicio del Presupuesto		Egresos Aprobado	Ampliaciones / (Reducciones)	Egresos Modificado	Egresos Comprometido	Egresos Devengado	Egresos Ejercido	Pagado	Subejercicio
31100	ENERGÍA ELÉCTRICA	\$98,000.00	\$0.00	\$98,000.00	\$2,069.16	\$2,069.16	\$2,069.16	\$2,069.16	\$95,930.84
31101	SERVICIO DE ENERGÍA ELÉCTRICA	\$98,000.00	\$0.00	\$98,000.00	\$2,069.16	\$2,069.16	\$2,069.16	\$2,069.16	\$95,930.84
31400	TELEFONÍA TRADICIONAL	\$30,000.00	\$0.00	\$30,000.00	\$18,347.86	\$18,347.86	\$18,347.86	\$18,347.86	\$11,652.14
31401	SERVICIO TELEFÓNICO TRADICIONAL	\$30,000.00	\$0.00	\$30,000.00	\$18,347.86	\$18,347.86	\$18,347.86	\$18,347.86	\$11,652.14
31700	SERVICIOS DE ACCESO DE INTERNET, REDES	\$6,500.00	\$0.00	\$6,500.00	\$3,857.23	\$3,857.23	\$3,857.23	\$3,857.23	\$2,642.77
31701	SERVICIO DE ACCESO A INTERNET, REDES Y I	\$6,500.00	\$0.00	\$6,500.00	\$3,857.23	\$3,857.23	\$3,857.23	\$3,857.23	\$2,642.77
32000	SERVICIOS DE ARRENDAMIENTO	\$367,730.00	\$8,000.00	\$375,730.00	\$243,738.67	\$243,738.67	\$243,738.67	\$243,738.67	\$131,991.33
32200	ARRENDAMIENTO DE EDIFICIOS	\$328,070.00	-\$2,000.00	\$326,070.00	\$198,040.84	\$198,040.84	\$198,040.84	\$198,040.84	\$128,029.16
32201	ARRENDAMIENTOS DE EDIFICIOS Y LOCALES	\$328,070.00	-\$2,000.00	\$326,070.00	\$198,040.84	\$198,040.84	\$198,040.84	\$198,040.84	\$128,029.16
32300	ARRENDAMIENTO DE MOBILIARIO Y EQUIPO D	\$34,860.00	\$2,000.00	\$36,860.00	\$34,997.83	\$34,997.83	\$34,997.83	\$34,997.83	\$1,862.17
32301	ARRENDAMIENTO DE MOBILIARIO Y EQ. DE AC	\$34,860.00	\$2,000.00	\$36,860.00	\$34,997.83	\$34,997.83	\$34,997.83	\$34,997.83	\$1,862.17
32500	ARRENDAMIENTO DE EQUIPO DE TRANSPORT	\$4,800.00	\$0.00	\$4,800.00	\$4,320.00	\$4,320.00	\$4,320.00	\$4,320.00	\$480.00
32501	ARRENDAMIENTO DE EQUIPO DE TRANSPORT	\$4,800.00	\$0.00	\$4,800.00	\$4,320.00	\$4,320.00	\$4,320.00	\$4,320.00	\$480.00
32900	OTROS ARRENDAMIENTOS	\$0.00	\$8,000.00	\$8,000.00	\$6,380.00	\$6,380.00	\$6,380.00	\$6,380.00	\$1,620.00
32901	OTROS ARRENDAMIENTOS	\$0.00	\$8,000.00	\$8,000.00	\$6,380.00	\$6,380.00	\$6,380.00	\$6,380.00	\$1,620.00
33000	SERVICIOS PROFESIONALES, CIENTÍFICOS, TE	\$414,400.00	-\$6,600.00	\$407,800.00	\$311,192.10	\$311,192.10	\$311,192.10	\$311,192.10	\$96,607.90
33300	SERVICIOS DE CONSULTORIA ADMINISTRATIV	\$12,600.00	-\$4,600.00	\$8,000.00	\$8,000.00	\$8,000.00	\$8,000.00	\$8,000.00	\$0.00
33302	SERVICIOS DE CONSULTORIA EN TECNOLOGI	\$12,600.00	-\$4,600.00	\$8,000.00	\$8,000.00	\$8,000.00	\$8,000.00	\$8,000.00	\$0.00
33600	SERVICIOS DE APOYO ADMINISTRATIVO, TRAL	\$277,000.00	\$0.00	\$277,000.00	\$182,623.41	\$182,623.41	\$182,623.41	\$182,623.41	\$94,376.59
33602	SERVICIOS DE IMPRESIÓN	\$277,000.00	\$0.00	\$277,000.00	\$182,623.41	\$182,623.41	\$182,623.41	\$182,623.41	\$94,376.59
33800	SERVICIOS DE VIGILANCIA Y MONITOREO	\$4,800.00	-\$2,000.00	\$2,800.00	\$972.00	\$648.00	\$648.00	\$648.00	\$2,152.00
33801	SERVICIO DE VIGILANCIA Y MONITOREO	\$4,800.00	-\$2,000.00	\$2,800.00	\$972.00	\$648.00	\$648.00	\$648.00	\$2,152.00
33900	SERVICIOS PROFESIONALES, CIENTÍFICOS Y	\$120,000.00	\$0.00	\$120,000.00	\$119,920.69	\$119,920.69	\$119,920.69	\$119,920.69	\$79.31
33905	OTROS SERVICIOS PROFESIONALES, CIENTÍF	\$120,000.00	\$0.00	\$120,000.00	\$119,920.69	\$119,920.69	\$119,920.69	\$119,920.69	\$79.31
34000	SERVICIOS FINANCIEROS, BANCARIOS Y COMI	\$7,200.00	\$1,000.00	\$8,200.00	\$7,834.06	\$7,834.06	\$7,834.06	\$7,834.06	\$365.94
34100	SERVICIOS FINANCIEROS Y BANCARIOS	\$7,200.00	\$1,000.00	\$8,200.00	\$7,834.06	\$7,834.06	\$7,834.06	\$7,834.06	\$365.94
34101	INTERESES, COMISIONES Y SERVICIOS BANC.	\$7,200.00	\$1,000.00	\$8,200.00	\$7,834.06	\$7,834.06	\$7,834.06	\$7,834.06	\$365.94
35000	SERVICIOS DE INSTALACIÓN, REPARACIÓN, M.	\$69,636.00	-\$7,000.00	\$62,636.00	\$55,600.55	\$55,600.55	\$55,600.55	\$55,600.55	\$7,035.45
35100	CONSERVACIÓN Y MANTENIMIENTO MENOR C	\$13,500.00	\$1,000.00	\$14,500.00	\$14,210.73	\$14,210.73	\$14,210.73	\$14,210.73	\$289.27
35101	CONS.Y MINTO. MENOR DE EDIFICIOS Y LOCAL	\$13,500.00	\$1,000.00	\$14,500.00	\$14,210.73	\$14,210.73	\$14,210.73	\$14,210.73	\$289.27
35500	REPARACIÓN Y MANTENIMIENTO DE EQUIPO I	\$33,000.00	\$0.00	\$33,000.00	\$29,069.82	\$29,069.82	\$29,069.82	\$29,069.82	\$3,930.18
35501	REPARACIÓN Y MANTENIMIENTO DE EQUIPO I	\$33,000.00	\$0.00	\$33,000.00	\$29,069.82	\$29,069.82	\$29,069.82	\$29,069.82	\$3,930.18
35800	SERVICIOS DE LIMPIEZA Y MANEJO DE DESEC	\$12,000.00	\$0.00	\$12,000.00	\$10,592.00	\$10,592.00	\$10,592.00	\$10,592.00	\$1,408.00
35801	SERVICIOS DE LIMPIEZA	\$12,000.00	\$0.00	\$12,000.00	\$10,592.00	\$10,592.00	\$10,592.00	\$10,592.00	\$1,408.00



Comité de Planeación para el Desarrollo Municipal de Mexicali, Baja California.


BAJA CALIFORNIA

Estado Analítico del Ejercicio del Presupuesto por Capítulo del Gasto Del 01/ene./2021 Al 31/dic./2021

Fecha y hora de Impresión | 03/feb./2022 12:57 p. m.

Usr: supervisor
Rep: rptEstadoAnalíticoPresupuestoEgresos

Ejercicio del Presupuesto		Egresos Aprobado	Ampliaciones / (Reducciones)	Egresos Modificado	Egresos Comprometido	Egresos Devengado	Egresos Ejercido	Pagado	Subejercicio
35900	SERVICIOS DE JARDINERÍA Y FUMIGACIÓN	\$11,136.00	-\$8,000.00	\$3,136.00	\$1,728.00	\$1,728.00	\$1,728.00	\$1,728.00	\$1,408.00
35902	SERVICIOS DE FUMIGACIÓN	\$11,136.00	-\$8,000.00	\$3,136.00	\$1,728.00	\$1,728.00	\$1,728.00	\$1,728.00	\$1,408.00
36000	SERVICIOS DE COMUNICACION SOCIAL Y PUBLICIDAD	\$28,000.00	\$0.00	\$28,000.00	\$0.00	\$0.00	\$0.00	\$0.00	\$28,000.00
36100	DIFUSIÓN POR RADIO, TELEVISIÓN Y OTROS MEDIOS	\$28,000.00	\$0.00	\$28,000.00	\$0.00	\$0.00	\$0.00	\$0.00	\$28,000.00
36101	SERVICIOS DE DIFUSIÓN INSTITUCIONAL	\$28,000.00	\$0.00	\$28,000.00	\$0.00	\$0.00	\$0.00	\$0.00	\$28,000.00
37000	SERVICIOS DE TRASLADO Y VIATICOS	\$57,600.00	\$0.00	\$57,600.00	\$5,100.00	\$5,100.00	\$5,100.00	\$5,100.00	\$52,500.00
37100	PASAJES AÉREOS	\$10,000.00	\$0.00	\$10,000.00	\$0.00	\$0.00	\$0.00	\$0.00	\$10,000.00
37101	PASAJES AÉREOS	\$10,000.00	\$0.00	\$10,000.00	\$0.00	\$0.00	\$0.00	\$0.00	\$10,000.00
37200	PASAJES TERRESTRES	\$2,000.00	\$0.00	\$2,000.00	\$0.00	\$0.00	\$0.00	\$0.00	\$2,000.00
37201	PASAJES TERRESTRES	\$2,000.00	\$0.00	\$2,000.00	\$0.00	\$0.00	\$0.00	\$0.00	\$2,000.00
37500	VIÁTICOS EN EL PAÍS	\$42,600.00	\$0.00	\$42,600.00	\$5,100.00	\$5,100.00	\$5,100.00	\$5,100.00	\$37,500.00
37501	VIÁTICOS EN EL PAÍS	\$36,600.00	\$0.00	\$36,600.00	\$5,100.00	\$5,100.00	\$5,100.00	\$5,100.00	\$31,500.00
37502	HOSPEDAJE EN EL PAÍS	\$6,000.00	\$0.00	\$6,000.00	\$0.00	\$0.00	\$0.00	\$0.00	\$6,000.00
37900	OTROS SERVICIOS DE TRASLADO Y HOSPEDAJE	\$3,000.00	\$0.00	\$3,000.00	\$0.00	\$0.00	\$0.00	\$0.00	\$3,000.00
37902	PEAJES	\$3,000.00	\$0.00	\$3,000.00	\$0.00	\$0.00	\$0.00	\$0.00	\$3,000.00
38000	SERVICIOS OFICIALES	\$63,700.00	\$0.00	\$63,700.00	\$32,079.20	\$32,079.20	\$32,079.20	\$32,079.20	\$31,620.80
38500	GASTOS DE REPRESENTACIÓN	\$63,700.00	\$0.00	\$63,700.00	\$32,079.20	\$32,079.20	\$32,079.20	\$32,079.20	\$31,620.80
38501	REUNIONES DE TRABAJO	\$63,700.00	\$0.00	\$63,700.00	\$32,079.20	\$32,079.20	\$32,079.20	\$32,079.20	\$31,620.80
39000	OTROS SERVICIOS GENERALES	\$9,900.00	\$3,500.00	\$13,400.00	\$9,168.95	\$9,168.95	\$9,168.95	\$9,168.95	\$4,231.05
39200	IMPUESTOS Y DERECHOS	\$8,000.00	\$3,500.00	\$11,500.00	\$7,702.09	\$7,702.09	\$7,702.09	\$7,702.09	\$3,797.91
39201	IMPUESTOS Y DERECHOS	\$8,000.00	\$3,500.00	\$11,500.00	\$7,702.09	\$7,702.09	\$7,702.09	\$7,702.09	\$3,797.91
39600	OTROS GASTOS POR RESPONSABILIDADES	\$1,900.00	\$0.00	\$1,900.00	\$1,466.86	\$1,466.86	\$1,466.86	\$1,466.86	\$433.14
39601	OTROS GASTOS POR RESPONSABILIDADES	\$1,900.00	\$0.00	\$1,900.00	\$1,466.86	\$1,466.86	\$1,466.86	\$1,466.86	\$433.14
50000	BIENES MUEBLES, INMUEBLES E INTANGIBLES	\$12,500.00	\$200,600.00	\$213,100.00	\$189,229.00	\$189,229.00	\$189,229.00	\$189,229.00	\$23,871.00
51000	MOBILIARIO Y EQUIPO DE ADMINISTRACION	\$12,500.00	\$4,100.00	\$16,600.00	\$14,229.00	\$14,229.00	\$14,229.00	\$14,229.00	\$2,371.00
51100	Muebles de oficina y estantería	\$0.00	\$4,100.00	\$4,100.00	\$3,730.00	\$3,730.00	\$3,730.00	\$3,730.00	\$370.00
51101	MUEBLES DE OFICINA Y ESTANTERÍA	\$0.00	\$4,100.00	\$4,100.00	\$3,730.00	\$3,730.00	\$3,730.00	\$3,730.00	\$370.00
51500	EQUIPOS DE CÓMPUTO Y DE TECNOLOGÍAS DE LA INFORMACIÓN	\$12,500.00	\$0.00	\$12,500.00	\$10,499.00	\$10,499.00	\$10,499.00	\$10,499.00	\$2,001.00
51501	EQUIPO DE CÓMPUTO Y DE TECNOLOGÍAS DE LA INFORMACIÓN	\$12,500.00	\$0.00	\$12,500.00	\$10,499.00	\$10,499.00	\$10,499.00	\$10,499.00	\$2,001.00
54000	VEHÍCULOS Y EQUIPO DE TRANSPORTE	\$0.00	\$196,500.00	\$196,500.00	\$175,000.00	\$175,000.00	\$175,000.00	\$175,000.00	\$21,500.00
54100	VEHÍCULOS Y EQUIPO DE TRANSPORTE	\$0.00	\$196,500.00	\$196,500.00	\$175,000.00	\$175,000.00	\$175,000.00	\$175,000.00	\$21,500.00
54101	VEHÍCULOS Y EQUIPO TERRESTRE	\$0.00	\$196,500.00	\$196,500.00	\$175,000.00	\$175,000.00	\$175,000.00	\$175,000.00	\$21,500.00
Total		\$1,600,000.00	\$200,000.00	\$1,800,000.00	\$1,158,063.12	\$1,157,739.12	\$1,157,739.12	\$1,157,739.12	\$642,250.88



Comité de Planeación para el Desarrollo Municipal de Mexicali, Baja California.

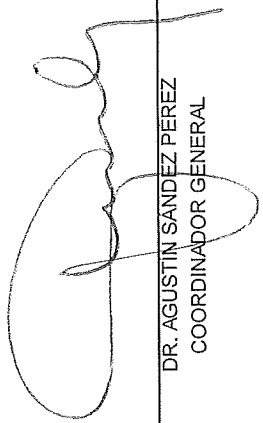
BAJA CALIFORNIA

Estado Analítico del Ejercicio del Presupuesto por Capítulo del Gasto Del 01/ene./2021 Al 31/dic./2021

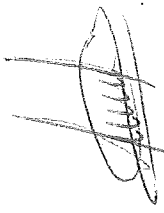
Usu. supervisor
Rep: rptEstadoAnalíticoPresupuestoEgresos

Fecha y hora de Impresión | 03/feb./2022 | 12:57 p. m.

Ejercicio del Presupuesto	Egresos Aprobado	Ampliaciones / Reducciones	Egresos Modificado	Egresos Comprometido	Egresos Devengado	Egresos Ejercido	Pagado	Subejercicio
---------------------------	------------------	----------------------------	--------------------	----------------------	-------------------	------------------	--------	--------------



DR. AGUSTIN SANDEZ PEREZ
COORDINADOR GENERAL



DR. LUIS ENRIQUE HIGUERA AGUILAR
COORDINADOR ADMINISTRATIVO


Comité de Planeación para el Desarrollo Municipal de Mexicali, Baja California.
BAJA CALIFORNIA

Estado Analítico de Ingresos Presupuestales
Al 31/dic./2021


Fecha y hora de Impresión | 03/feb./2022 01:00 p. m.

Usu: supervisor
Rep: rptEstadoPresupuestoIngresos

Fuente de Ingresos	Ley de Ingresos Estimada	Ampliaciones / (Reducciones)	Ley de Ingresos Modificada	Ingresos Devengados	Ingresos Recaudados	Devengado Por Recaudar	Avance de Recaudación (Recaudación / Estimación)
79 Otros Ingresos	\$0.00	\$0.00	\$0.00	\$643.08	\$643.08	\$0.00	0.00 %
79-01 INTERESES GANADOS DE TÍTULOS, VALORES Y DEMÁS. I	\$0.00	\$0.00	\$0.00	\$643.08	\$643.08	\$0.00	0.00 %
INTERESES GANADOS DE VALORES, CRÉDITOS, BONOS	\$0.00	\$0.00	\$0.00	\$643.08	\$643.08	\$0.00	0.00 %
INTERESES GANADOS	\$0.00	\$0.00	\$0.00	\$643.08	\$643.08	\$0.00	0.00 %
93 SUBSIDIOS Y SUBVENCIÓNES	\$1,600,000.00	\$0.00	\$1,600,000.00	\$1,600,000.00	\$1,600,000.00	\$0.00	100.00 %
93-04 SUBSIDIOS Y SUBVENCIÓNES	\$1,600,000.00	\$0.00	\$1,600,000.00	\$1,600,000.00	\$1,600,000.00	\$0.00	100.00 %
SUBSIDIOS SECTOR GOBIERNO	\$1,600,000.00	\$0.00	\$1,600,000.00	\$1,600,000.00	\$1,600,000.00	\$0.00	100.00 %
SUBSIDIO MUNICIPAL	\$1,600,000.00	\$0.00	\$1,600,000.00	\$1,600,000.00	\$1,600,000.00	\$0.00	100.00 %
Total	\$1,600,000.00	\$0.00	\$1,600,000.00	\$1,600,643.08	\$1,600,643.08	\$0.00	100.04 %



DR. LUIS ENRIQUE HIGUERA AGUILAR
COORDINADOR ADMINISTRATIVO



DR. AGUSTIN SANDEZ PEREZ
COORDINADOR GENERAL



Comité de Planeación para el Desarrollo
Municipal de Mexicali, Baja California

Organismo Público Descentralizado de la Administración Municipal

INFORMACIÓN PROGRAMÁTICA


CUARTO INFORME DE AVANCE DE GESTIÓN FINANCIERA Y CUENTA PÚBLICA 2021

Apd


A

Programas	1,600,000	200,000	1,800,000	1,157,739	1,157,739	642,261
Subsidios: Sector Social y Privado o Entidades Federativas y Municipios	0	0	0	0	0	0
Sujetos a Reglas de Operación	0	0	0	0	0	0
Otros Subsidios	0	0	0	0	0	0
Desempeño de las Funciones	1,600,000	200,000	1,800,000	1,157,739	1,157,739	642,261
Prestación de Servicios Públicos	0	0	0	0	0	0
Provisión de Bienes Públicos	0	0	0	0	0	0
Planeación, seguimiento y evaluación de políticas públicas	1,600,000	200,000	1,800,000	1,157,739	1,157,739	642,261
Promoción y fomento	0	0	0	0	0	0
Regulación y supervisión	0	0	0	0	0	0
Funciones de las Fuerzas Armadas (Únicamente Gobierno Federal)	0	0	0	0	0	0
Específicos	0	0	0	0	0	0
Proyectos de Inversión	0	0	0	0	0	0
Administrativos y de Apoyo	0	0	0	0	0	0
Apoyo al proceso presupuestario y para mejorar la eficiencia institucional	0	0	0	0	0	0
Apoyo a la función pública y al mejoramiento de la gestión	0	0	0	0	0	0
Operaciones ajenas	0	0	0	0	0	0
Compromisos	0	0	0	0	0	0
Obligaciones de cumplimiento de resolución jurisdiccional	0	0	0	0	0	0
Desastres Naturales	0	0	0	0	0	0
Obligaciones	0	0	0	0	0	0
Pensiones y jubilaciones	0	0	0	0	0	0
Aportaciones a la seguridad social	0	0	0	0	0	0
Aportaciones a fondos de estabilización	0	0	0	0	0	0
Aportaciones a fondos de inversión y reestructura de pensiones	0	0	0	0	0	0
Programas de Gasto Federalizado (Gobierno Federal)	0	0	0	0	0	0
Gasto Federalizado	0	0	0	0	0	0
Participaciones a entidades federativas y municipios	0	0	0	0	0	0
Costo financiero, deuda o apoyos a deudores y ahorradores de la banca	0	0	0	0	0	0
Adeudos de ejercicios fiscales anteriores	0	0	0	0	0	0
Total del Gasto	1,600,000	200,000	1,800,000	1,157,739	1,157,739	642,261

DR. AGUSTÍN SÁNCHEZ PÉREZ
COORDINADOR GENERAL



DR. LUIS ENRIQUE HIGUERA AGUILAR
COORDINADOR ADMINISTRATIVO





REPORTE DE INDICADOR 2021

Nombre: **ÍNDICE DE ATENCIÓN DE ESTRATEGIAS PMD 2020-2021**

Atención: Municipio Ciudad Valle San Felipe

Liga al PMD: -
-
-

Programa: **GESTIÓN ADMINISTRATIVA**

Dependencia/Entidad: **51 - COPLADEMM - 1000**
Comité De Planeación para el Desarrollo Municipal de Mexicali, Baja California.

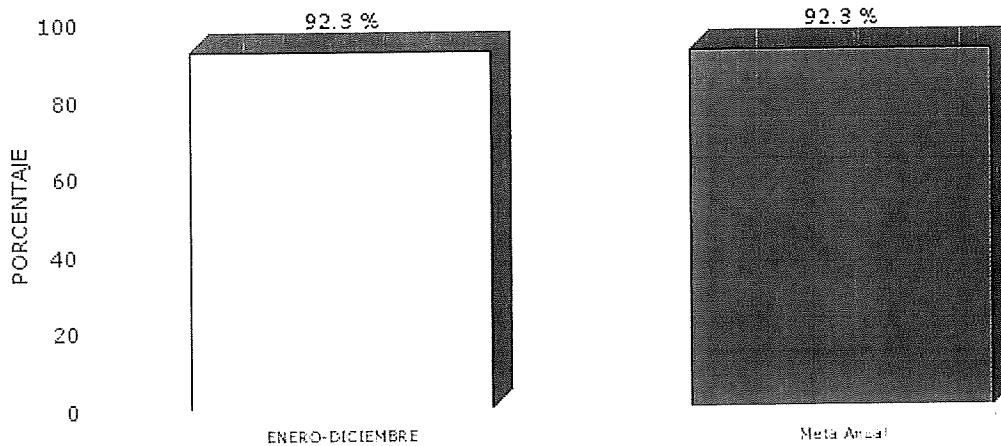
Interpretacion: **A mayor porcentaje del indicador, mejor atención de las líneas de acción contenidas en el Plan Municipal de Desarrollo**

Meta:

	ENERO-DICIEMBRE - Avance	Constante
META	100	100.0
RESULTADO	92.3 92.3%	92.3 92.3%

Meta Anual: 100 Unidad de Medida: PORCENTAJE Frecuencia: Anual

Gráfica de Indicador
ÍNDICE DE ATENCIÓN DE ESTRATEGIAS PMD 2020-2021



[Handwritten signature]

[Handwritten signature]




REPORTE DE INDICADOR 2021

Desglose de variables con valores capturados al último periodo

CLAVE	DESCRIPCIÓN	PERIODO			
		1	2	3	4
IAE	INDICE DE ATENCION DE ESTRATEGIAS PMD 2020-2021		92.31		
LAA	LINEAS DE ACCION ATENDIDAS		168.60		
LA	LINEAS DE ACCION CONTENIDAS EN PMD		182.60		

Fórmula:

$$IAE = (LAA / LA) * 100$$



REPORTE DE INDICADOR 2021

Nombre: **EFICIENCIA PROGRAMÁTICA PRESUPUESTAL**

Atención: Municipio Ciudad Valle San Felipe

Liga al PMD: 4 - GUBERNAMENTAL
4.6 - MODELO DE GESTION PARTICIPATIVA
4.6.3 - COMPETENCIAS PARA IMPULSAR LA GESTION PARA RESULTADOS

Programa: GESTIÓN ADMINISTRATIVA

Dependencia/Entidad: 51 - COPLADEMM - 1000
Comité De Planeación para el Desarrollo Municipal de Mexicali, Baja California.


Interpretacion: : A mayor porcentaje del indicador, mayor grado de cumplimiento del ejercicio del gasto en relación a las metas y objetivos de los POA[S].

Meta:

	ENERO-MARZO - Avance	ABRIL-JUNIO - Avance	JULIO-SEP - Avance	OCT-DIC - Avance	Constante
META	100	100	100	100	85.0
RESULTADO	78.3 78.3%	78.8 78.8%	80.6 80.6%	81.8 81.8%	79.9 94.0%

Meta Anual: 85 **Unidad de Medida:** PORCENTAJE **Frecuencia:** Trimestral

Gráfica de Indicador
EFICIENCIA PROGRAMÁTICA PRESUPUESTAL



[Handwritten signature]

[Handwritten mark]



REPORTE DE INDICADOR 2021

Desglose de variables con valores capturados al ultimo periodo

CLAVE	DESCRIPCIÓN	PERIODO			
		2	3	4	
EPP	EFICIENCIA PROGRAMÁTICA PRESUPUESTAL	79.28	78.00	80.58	81.76
PEP	PRESUPUESTO EJERCIDO AL PERIODO	169,309.67	351,947.13	704,747.22	1,432,233.00
PAP	PRESUPUESTO ASIGNADO AL PERIODO	341,803.00	610,594.00	1,152,567.00	2,005,000.00
PERC4	PORCENTAJE DE AVANCE AL TGA	100.00	100.00	100.00	100.00

Fórmula:

$$EPP = ((PEP / PAP) * 100) - FAFOAV2$$



REPORTE DE INDICADOR 2021

Nombre: **PARTICIPACIÓN EFECTIVA DEL CIUDADANO**

Atención: Municipio Ciudad Valle San Felipe

Liga al PMD: 4 - GUBERNAMENTAL
4.6 - MODELO DE GESTION PARTICIPATIVA
4.6.1 - PARTICIPACION CIUDADANA EN LA GESTION DEL PMD

Programa: GESTIÓN ADMINISTRATIVA

Dependencia/Entidad: 51 - COPLADEMM - 1000
Comité De Planeación para el Desarrollo Municipal de Mexicali, Baja California.

Interpretacion: A mayor cantidad de propuestas o intervenciones ciudadanas durante las sesiones de subcomités, mayor interés de involucrarse en la toma de decisiones por los asuntos de su municipio.

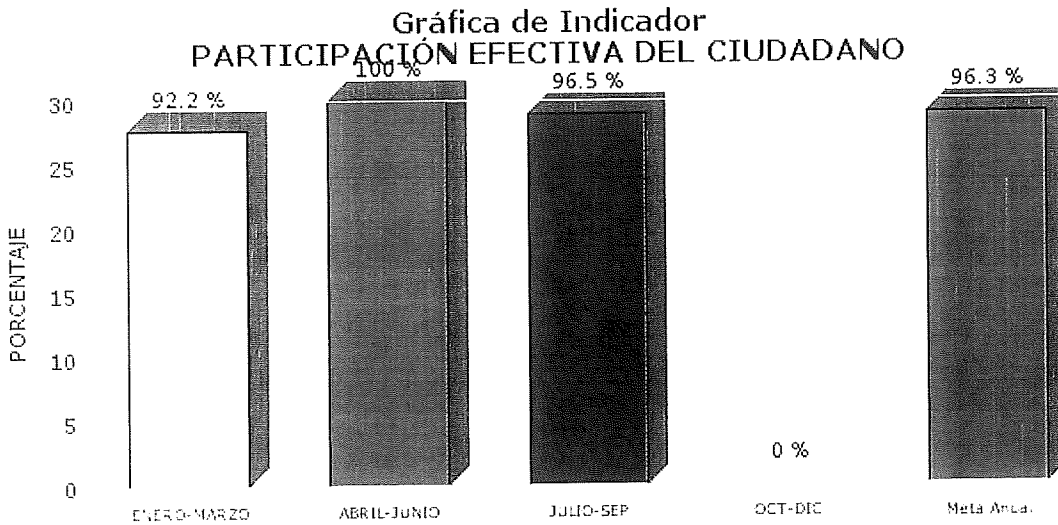
Meta:

	ENERO-MARZO - Avance	ABRIL-JUNIO - Avance	JULIO-SEP - Avance	OCT-DIC - Avance	Constante
META	30	30	30	30	30.0
RESULTADO	27.7 92.2%	30.0 100.0%	28.9 96.5%	0.0 0.0%	28.9 96.3%

Meta Anual: 30

Unidad de Medida: PORCENTAJE

Frecuencia: Trimestral





REPORTE DE INDICADOR 2021

Desglose de variables con valores capturados al ultimo periodo

CLAVE	DESCRIPCION	PERIODO			
		1	2	3	4
PEC	PARTICIPACION EFECTIVA DEL CIUDADANO	27.86	30.00	28.95	0.00
NPC	NUMERO DE FAMILIARES DEL CIUDADANO	13.00	5.00	11.00	0.00
NP	NUMERO DE CIUDADANOS DE LOS SUBCOMITES QUE ASISTEN	17.00	93.00	35.00	0.00

Fórmula:

$PEC = (NPC * NP) * 100$



Nombre: PARTICIPACIÓN CIUDADANA

Atención: Municipio Ciudad Valle San Felipe

Liga al PMD: 4 - GUBERNAMENTAL
4.6 - MODELO DE GESTION PARTICIPATIVA
4.6.1 - PARTICIPACION CIUDADANA EN LA GESTION DEL PMD

Programa: GESTIÓN ADMINISTRATIVA

Dependencia/Entidad: 51 - COPLADEMM - 1000
Comité De Planeación para el Desarrollo Municipal de Mexicali, Baja California.

Interpretacion: A mayor asistencia de los ciudadanos en los subcomités de planeación del COPLADEMM, mayor interés de involucrarse en la toma de decisiones por los asuntos de su municipio.

Meta:

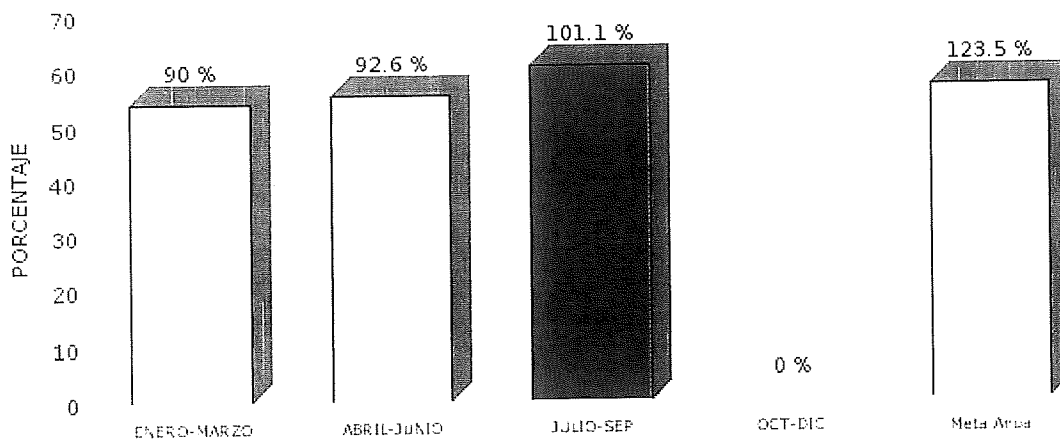
	ENERO-MARZO - Avance		ABRIL-JUNIO - Avance		JULIO-SEP - Avance		OCT-DIC - Avance		Constante
META	60		60		60		60		46.0
RESULTADO	54.0	90.0%	55.6	92.6%	60.7	101.1%	0.0	0.0%	56.8 123.5%

Meta Anual: 46

Unidad de Medida: PORCENTAJE

Frecuencia: Trimestral

Gráfica de Indicador PARTICIPACIÓN CIUDADANA





REPORTE DE INDICADOR 2021

Desglose de variables con valores capturados al último periodo

CLAVE	DESCRIPCIÓN	PERIODO			
		2	3	4	
ICC	PARTICIPACIÓN CIUDADANA	66.67	6.66		
ICP	NÚMERO DE CIUDADANOS PARTICIPANTES	47.00	50.00	109.00	
IPC	NÚMERO TOTAL DE INTEGRANTES DE LOS SUECOM TES	87.00	90.00	175.00	

Fórmula:

$PPC = (ICP / IPC) * 100$



REPORTE DE INDICADOR 2021

Nombre: **PORCENTAJE DE PARTICIPACIÓN CIUDADANA EN LA APROBACIÓN Y SEGUIMIENTO DE LAS OBRAS PÚBLICAS MUNICIPALES**

Atención: Municipio Ciudad Valle San Felipe

Liga al PMD: 4 - GUBERNAMENTAL
4.6 - MODELO DE GESTION PARTICIPATIVA
4.6.2 - SISTEMA PARA LA GESTION DE RESULTADOS

Programa: GESTIÓN ADMINISTRATIVA

Dependencia/Entidad: 51 - COPLADEMM - 1000
Comité De Planeación para el Desarrollo Municipal de Mexicali, Baja California.

Interpretacion: A mayor resultado del indicador mayor interés de la ciudadanía en participar en el proceso de la obra pública

Meta:

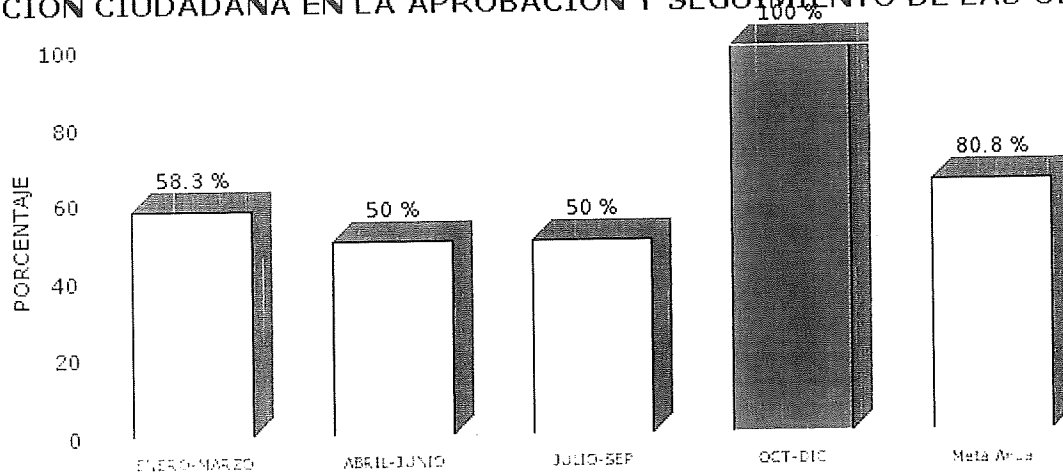
	ENERO-MARZO - Avance		ABRIL-JUNIO - Avance		JULIO-SEP - Avance		OCT-DIC - Avance		Constante	
META	100		100		100		100		80.0	
RESULTADO	58.3	58.3%	50.0	50.0%	50.0	50.0%	100.0	100.0%	64.6	80.8%


Meta Anual: 80

Unidad de Medida: PORCENTAJE

Frecuencia: Trimestral

Gráfica de Indicador
'ACIÓN CIUDADANA EN LA APROBACIÓN Y SEGUIMIENTO DE LAS OBRA





REPORTE DE INDICADOR 2021

Desglose de variables con valores capturados al último período

CLAVE	DESCRIPCIÓN	PERIODO			
		1	2	3	4
PCASOPM	PORCENTAJE DE PARTICIPACIÓN CIUDADANA EN LA APROBACIÓN Y SEGUIMIENTO DE LA OBRA PÚBLICA MUNICIPAL	59.52	50.00	50.00	100.00
NCP	NÚMERO DE CIUDADANOS QUE PARTICIPAN	30.00	6.00	6.00	11.00
LOGC	NÚMERO DE CIUDADANOS QUE INTEGRAN LA COMISIÓN	43.00	12.00	12.00	11.00

Fórmula:

$$PCASOPM = (NCP / LOGC) * 100$$



REPORTE DE INDICADOR 2021

Nombre: **EFFECTIVIDAD OPERATIVA DE LOS SISTEMAS**

Atención: Municipio Ciudad Valle San Felipe

Liga al PMD: 4 - GUBERNAMENTAL
4.6 - MODELO DE GESTION PARTICIPATIVA
4.6.3 - COMPETENCIAS PARA IMPULSAR LA GESTION PARA RESULTADOS

Programa: GESTIÓN ADMINISTRATIVA

Dependencia/Entidad: 51 - COPLADEMM - 1000
Comité De Planeación para el Desarrollo Municipal de Mexicali, Baja California.

Interpretacion: A mayor cantidad de sistemas operando eficientemente, mayor efectividad en la generación de la información pública, relevante, veraz y oportuna

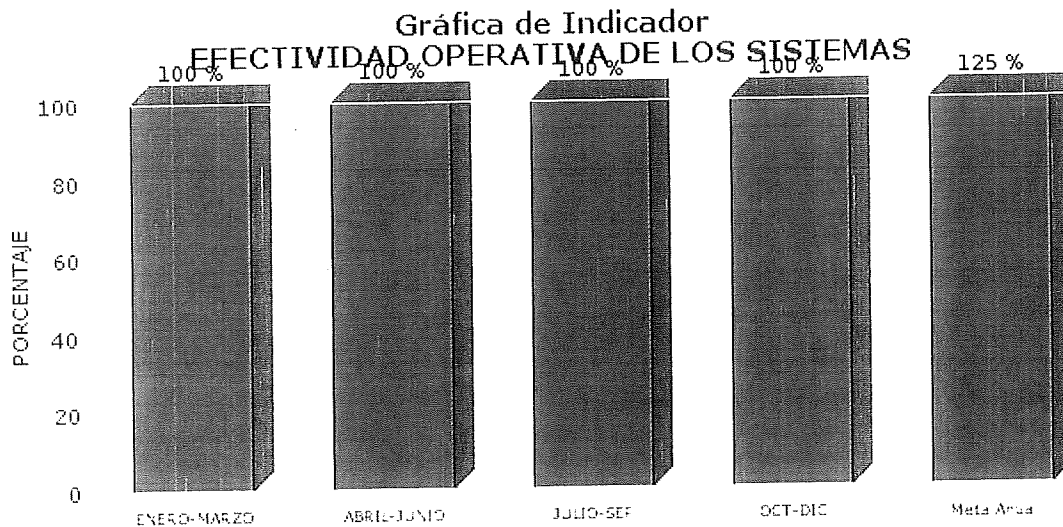
Meta:

	ENERO-MARZO - Avance	ABRIL-JUNIO - Avance	JULIO-SEP - Avance	OCT-DIC - Avance	Constante
META	100	100	100	100	80.0
RESULTADO	100.0 100.0%	100.0 100.0%	100.0 100.0%	100.0 100.0%	100.0 125.0%

Meta Anual: 80

Unidad de Medida: PORCENTAJE

Frecuencia: Trimestral





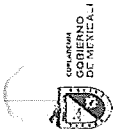
REPORTE DE INDICADOR 2021

Desglose de variables con valores capturados al último periodo

CLAVE	DESCRIPCIÓN	PERIODO			
		1	2	3	4
EOS	EFFECTIVIDAD OPERATIVA DE LOS SISTEMAS	100.00	00.00	100.00	100.00
NSE	NUMERO DE SISTEMAS EXISTENTES	10.00	10.00	10.00	10.00
NDO	NUMERO DE SISTEMAS OPERANDO	10.00	10.00	10.00	10.00

Fórmula:

EOS=(NSE/NDO)*100



XXIV AYUNTAMIENTO DE MEXICALI, B.C.
PROGRAMA OPERATIVO ANUAL
AVANCE FÍSICO PROGRAMÁTICO

RAMO:	51	COMITÉ DE PLANEACIÓN PARA EL DESARROLLO MUNICIPAL DE MEXICALI
PROGRAMA	511	GESTIÓN ADMINISTRATIVA
UNIDAD EJECUTORA	101	COORDINACIÓN GENERAL
FINALIDAD	1000	GOBIERNO
FUNCIÓN	1300	COORDINACIÓN DE LA POLÍTICA DE GOBIERNO
SUBFUNCIÓN	1321	POLÍTICA INTERIOR
LÍNEAS DE ACCIÓN	4	POLÍTICA PÚBLICA GUBERNAMENTAL
	4.6	MODELO DE GESTIÓN PARTICIPATIVA
	4.6.1	PARTICIPACIÓN CIUDADANA EN LA GESTIÓN DEL PMD

TMM-F004

FECHA: 31 DE DICIEMBRE DEL 2021

LÍNEA DE ACCIÓN P.M.D.	DESCRIPCIÓN DE METAS Y ACCIONES (Subprograma Gob. Y Proyecto-Proceso)	UNIDAD DE MEDIDA	META ANUAL	PERIODO												ACUMULADO RELATIVO	OBSERVACIONES
				Ene-Mar		Abr-Jun		Jul-Sep		Oct-Dic		P		A			
				P	A	P	A	P	A	P	A	P	A	P	A		
4.6.1	100. Dirigir y vigilar el cumplimiento eficiente en los procesos de planeación, instrumentación, seguimiento y evaluación del PMD, la aprobación de la obra pública, así como la recopilación de los datos estadísticos del municipio, empleando metodologías innovadoras para dar cumplimiento a la normatividad aplicable en materia de Planeación para el Desarrollo Municipal.	INFORME	4	1	1	1	1	1	1	1	1	1	1	1	1	100%	
4.6.1	101. Llevar a cabo reuniones de trabajo con las jefaturas de departamento de manera trimestral para vigilar el cumplimiento del programa anual de trabajo.	REPORTE DE SEGUIMIENTO	12	3	3	3	3	3	3	3	3	3	3	3	3	100%	
4.6.1	102. Coordinar la integración de la información que formará parte del Segundo Informe de Gobierno conforme a las políticas públicas.	INFORME	3	0	0	1	1	1	1	1	1	1	1	1	1	100%	
4.6.1	103. Difundir los resultados del observatorio ciudadano municipal como herramienta disponible para la toma de decisiones del sector público y privado, a través de medios electrónicos.	INFORME EJECUTIVO	2	1	1	0	0	1	1	1	1	0	0	0	2	100%	

ELABORÓ

 DR. AGUSTÍN SÁNCHEZ PÉREZ
 RESPONSABLE DE LA UNIDAD EJECUTORA

REVISÓ

 DR. LUIS ENRIQUE FIGUERA AGUILAR
 RESPONSABLE DEL PROGRAMA

AUTORIZÓ

 DR. AGUSTÍN SÁNCHEZ PÉREZ
 RESPONSABLE DEL RAMO



**XXIV AYUNTAMIENTO DE MEXICALI, B.C.
PROGRAMA OPERATIVO ANUAL**

AVANCE FÍSICO PROGRAMÁTICO

RAMO: 51 COMITÉ DE PLANEACIÓN PARA EL DESARROLLO MUNICIPAL DE MEXICALI
 PROGRAMA: 511 GESTIÓN ADMINISTRATIVA
 UNIDAD EJECUTORA: 102 COORDINACIÓN ADMINISTRATIVA
 FINALIDAD: 1000 GOBIERNO
 FUNCIÓN: 1300 COORDINACIÓN DE LA POLÍTICA DE GOBIERNO
 SUBFUNCIÓN: 1321 POLÍTICA INTERIOR
 LINEAS DE ACCIÓN: 4 POLÍTICA PÚBLICA GUBERNAMENTAL
 4.6 MODELO DE GESTIÓN PARTICIPATIVA
 4.6.1 PARTICIPACIÓN CIUDADANA EN LA GESTIÓN DEL PMD

TMM-F004

FECHA: 31 DE DICIEMBRE DEL 2021

LINEA DE ACCIÓN P.M.D.	DESCRIPCIÓN DE METAS Y ACCIONES (Subprograma Gov. Y Proyecto-Proceso)	UNIDAD DE MEDIDA	META ANUAL	PERIODO												ACUMULADO RELATIVO	OBSERVACIONES
				Ene-Mar		Abr-jun		Jul-Sep		Oct-Dic		AVANCE ABSOLUTO					
				P	A	P	A	P	A	P	A						
4.6.1	200. Administrar eficientemente los recursos humanos, materiales y financieros, mediante un sistema contable y administrativo en apego a la normatividad aplicable, para dar cumplimiento a los programas y actividades del COPLADEMM.	AVANCE DE GESTIÓN	4	1	1	1	1	1	1	1	1	1	1	1	4	100%	
4.6.1	201. Informar la situación programática, presupuestal, financiera y patrimonial, celebrando sesiones físicas o virtuales con los integrantes de la Junta Directiva.	ACTA	4	1	1	1	1	1	1	1	1	1	1	1	4	100%	
4.6.1	202. Elaborar proyecto de estimación de ingresos y presupuesto de egresos, en base a los lineamientos emitidos por la Tesorería Municipal.	ANTEPROYECTO	1	0	0	0	0	0	0	0	0	0	0	0	1	100%	
4.6.1	203. Otorgar los materiales, bienes y servicios a las diferentes áreas de la entidad, por medio de ordenes de compra.	ORDEN DE COMPRA	48	12	12	12	12	12	12	12	12	12	12	12	48	100%	

ELABORÓ

DR. LUIS ENRIQUE HIGUERA AGUILAR
RESPONSABLE DE LA UNIDAD EJECUTORA

REVISÓ

DR. LUIS ENRIQUE HIGUERA AGUILAR
RESPONSABLE DEL PROGRAMA

AUTORIZÓ

DR. AGUSTÍN SÁNCHEZ PÉREZ
RESPONSABLE DEL RAMO



XXIV AYUNTAMIENTO DE MEXICALI, B.C.
PROGRAMA OPERATIVO ANUAL

AVANCE FÍSICO PROGRAMÁTICO

TMM-F004

RAMO: 51 COMITÉ DE PLANEACIÓN PARA EL DESARROLLO MUNICIPAL DE MEXICALI
PROGRAMA: 512 PLANEACIÓN PARA EL DESARROLLO MUNICIPAL
FECHA: 31 DE DICIEMBRE DEL 2021

UNIDAD EJECUTORA: 201 PLANEACIÓN ESTRATEGICA
FINALIDAD: 1000 GOBIERNO
FUNCIÓN: 1300 COORDINACIÓN DE LA POLÍTICA DE GOBIERNO
SUBFUNCIÓN: 1321 POLÍTICA INTERIOR
LINEAS DE ACCIÓN: 4 POLÍTICA PÚBLICA GUBERNAMENTAL
4.6 MODELO DE GESTIÓN PARTICIPATIVA
4.6.1 PARTICIPACIÓN CIUDADANA EN LA GESTIÓN DEL PMD

LINEA DE ACCIÓN P.M.D.	DESCRIPCIÓN DE METAS Y ACCIONES (Subprograma Gob. Y Proyecto-Proceso)	UNIDAD DE MEDIDA	META ANUAL	PERIODO												ACUMULADO RELATIVO	OBSERVACIONES
				Ene-Mar			Abr-Jun			Jul-Sep			Oct-Dic				
				P	A	A	P	A	A	P	A	A	P	A	A		
4.6.1	300. Ejecutar las etapas del proceso de planeación municipal, fortaleciendo la participación ciudadana en la toma de decisiones públicas, con la finalidad de fortalecer la Gestión para Resultados.	AVANCE	4	1	1	1	1	1	1	1	1	1	1	1	1	100%	
4.6.1	301. Monitorear la instrumentación del PMD 2020-2021 a través de los subcomités de planeación.	ACTAS DE SESION	28	7	7	7	7	7	7	14	14	14	0	0	0	100%	
4.6.1	302. Elaborar los lineamientos a observar en la elaboración del 2do. Informe de Gobierno, difundiéndolos ante las instancias correspondientes.	LINEAMIENTOS	1	0	0	1	1	0	0	0	0	0	0	0	0	100%	
4.6.1	303. Elaborar las bases y lineamientos del PMD 2022-2024.	DOCUMENTO	1	0	0	0	0	0	0	0	0	0	1	1	1	100%	
4.6.1	304. Llevar a cabo las acciones para la integración del Plan Municipal de Desarrollo 2022-2024, (foros de consulta, Talleres, Encuestas entre otras).	CONVOCATORIA	3	0	0	0	0	0	0	0	0	0	3	3	3	100%	

ELABORÓ
[Signature]

MAP. CARMEN LAPE CASILEAS CASTILLO
RESPONSABLE DE LA UNIDAD EJECUTORA

REVISÓ
[Signature]

DR. JUIS-ENRIQUE HIGUERA AGUILAR
RESPONSABLE DEL PROGRAMA

AUTORIZO
[Signature]

DR. AGUSTIN SANDEZ PEREZ
RESPONSABLE DEL RAMO



**XXIV AYUNTAMIENTO DE MEXICALI, B.C.
PROGRAMA OPERATIVO ANUAL**

AVANCE FÍSICO PROGRAMÁTICO

RAMO: 51 COMITÉ DE PLANEACIÓN PARA EL DESARROLLO MUNICIPAL DE MEXICALI
PROGRAMA: 512 PLANEACIÓN PARA EL DESARROLLO MUNICIPAL
UNIDAD EJECUTORA: 201 PLANEACIÓN ESTRATÉGICA
FINALIDAD: 1000 GOBIERNO
FUNCIÓN: 1300 COORDINACIÓN DE LA POLÍTICA DE GOBIERNO
SUBFUNCIÓN: 1321 POLÍTICA INTERIOR
LINEAS DE ACCIÓN: 4 POLITICA PUBLICA GUBERNAMENTAL
 4.6 MODELO DE GESTIÓN PARTICIPATIVA
 4.6.2 SISTEMA PARA LA GESTIÓN DE RESULTADOS

TMM-F004

FECHA: 31 DE DICIEMBRE DEL 2021

LINEA DE ACCIÓN P.M.D.	DESCRIPCIÓN DE METAS Y ACCIONES (Subprograma Gob. Y Proyecto-Proceso)	UNIDAD DE MEDIDA	META ANUAL	P E R I O D O												ACUMULADO RELATIVO	OBSERVACIONES
				Ene-Mar		Abr-jun		Jul-Sep		Oct-Dic		AVANCE ABSOLUTO	ACUMULADO RELATIVO				
				P	A	P	A	P	A	P	A						
4.6.2	400. Evaluar el desempeño de las instituciones municipales mediante el monitoreo y valoración de los programas y políticas municipales vinculando los resultados obtenidos al logro de los objetivos y estrategias del Plan Municipal de Desarrollo 2020-2021.	EVALUACIÓN	1	0	0	0	0	0	0	1	1	1	100%				
4.6.2	401. Desarrollar la metodología para la evaluación de la percepción ciudadana y aplicarla en el seno de los Subcomités de planeación.	METODOLOGIA	1	0	0	0	1	1	0	0	0	1	100%				
4.6.2	402. Evaluar el Plan Municipal de Desarrollo 2020-2021.	EVALUACIÓN	1	0	0	0	1	1	0	0	0	1	100%				

ELABORÓ

Carmen Ardebe

MAP. CARMEN ARDEBE CASTILLAS CASTILLO
RESPONSABLE DE LA UNIDAD EJECUTORA

REVISÓ

Luis Enrique Higuera Aguilar

DR. LUIS ENRIQUE HIGUERA AGUILAR
RESPONSABLE DEL PROGRAMA

AUTORIZÓ

Dr. Agustín Sánchez Pérez

DR. AGUSTÍN SÁNCHEZ PÉREZ
RESPONSABLE DEL RAMO

**XXIV AYUNTAMIENTO DE MEXICALI, B.C.
PROGRAMA OPERATIVO ANUAL**

AVANCE FÍSICO PROGRAMÁTICO

RAMO: 51 COMITÉ DE PLANEACIÓN PARA EL DESARROLLO MUNICIPAL DE MEXICALI TMM-F004

PROGRAMA: 512 PLANEACIÓN PARA EL DESARROLLO MUNICIPAL

UNIDAD EJECUTORA: 202 INVERSIÓN PÚBLICA

FINALIDAD: 1000 GOBIERNO

FUNCIÓN: 1300 COORDINACIÓN DE LA POLÍTICA DE GOBIERNO

SUBFUNCIÓN: 1321 POLÍTICA INTERIOR


LÍNEAS DE ACCIÓN: 4 POLÍTICA PÚBLICA GUBERNAMENTAL


4.6 MODELO DE GESTIÓN PARTICIPATIVA

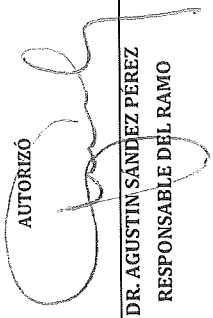
4.6.4 PRESUPUESTO PARTICIPATIVO

FECHA: 31 DE DICIEMBRE DEL 2021

LINEA DE ACCIÓN P.M.D.	DESCRIPCIÓN DE METAS Y ACCIONES (Subprograma Gob. Y Proyecto-Proceso)	UNIDAD DE MEDIDA	META ANUAL	PERIODO												ACUMULADO RELATIVO	OBSERVACIONES		
				Ene-Mar		Abr-Jun		Jul-Sep		Oct-Dic		A		P				A	
				P	A	P	A	P	A	P	A	P	A	P	A			P	A
4.6.4	500. Contar con un proceso de planeación, aprobación y seguimiento de la obra pública municipal, sustentado en la gestión para resultados que involucre la Participación Ciudadana en cada etapa que permita evaluar el impacto de las políticas públicas municipales.	SESIONES DE LA COMISIÓN DE OBRA	7	2	4	1	1	2	2	2	2	1	1	2	2	1	1	114%	Se realizo una sesión mas de las programadas, por la fecha de cierre del ejercicio ya no se solicito Modificación
4.6.4	501. Actualizar el Manual de Operación de la Obra Pública Municipal 2020, realizando reuniones de trabajo con los normativos y ejecutores municipales.	MANUAL	1	1	1	0	0	0	0	0	0	0	0	0	0	0	1	100%	
4.6.4	502. Presentar los proyectos de obra, a través de las reuniones de la Comisión de Seguimiento y Evaluación de la Obra Pública Municipal, involucrando la participación ciudadana para su socialización.	ACTAS	7	2	4	1	1	2	2	2	2	1	1	2	2	1	8	114%	
4.6.4	503. Realizar recorridos de obra invitando a los integrantes de la Comisión de Seguimiento y Evaluación de la Obra Pública Municipal.	RECORRIDO	2	0	0	0	0	1	1	1	1	1	1	1	1	1	2	100%	Se realizaron dos Recorridos Virtuales

ELABORÓ  **DR. MARÍA DE JESÚS SOTO ESPINOZA**
RESPONSABLE DE LA UNIDAD EJECUTORA

REVISÓ  **DR. LUIS ENRIQUE HIGUERA AGUILAR**
RESPONSABLE DEL PROGRAMA

AUTORIZÓ  **DR. AGUSTÍN SÁNCHEZ PÉREZ**
RESPONSABLE DEL RAMO



XXIV AYUNTA. ENTO DE MEXICALI, B.C.
PROGRAMA OPERATIVO ANUAL


AVANCE FÍSICO PROGRAMÁTICO


RAMO: 51 COMITÉ DE PLANEACIÓN PARA EL DESARROLLO MUNICIPAL DE MEXICALI TMM-F004
 PROGRAMA 512 PLANEACIÓN PARA EL DESARROLLO MUNICIPAL
 UNIDAD EJECUTORA 203 SISTEMAS Y ESTADÍSTICA
 FINALIDAD 1000 GOBIERNO
 FUNCIÓN 1300 COORDINACIÓN DE LA POLÍTICA DE GOBIERNO
 SUBFUNCIÓN 1321 POLÍTICA INTERIOR


LÍNEAS DE ACCIÓN
 4 POLÍTICA PÚBLICA GUBERNAMENTAL
 4.6 MODELO DE GESTIÓN PARTICIPATIVA
 4.6.3 COMPETENCIAS PARA IMPULSAR LA GESTIÓN PARA RESULTADOS

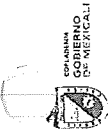
FECHA: 31 DE DICIEMBRE DEL 2021

LÍNEA DE ACCIÓN P.M.D.	DESCRIPCIÓN DE METAS Y ACCIONES (Subprograma Gob. Y Proyecto-Proceso)	UNIDAD DE MEDIDA	META ANUAL	PERIODO												AVANCE ACUMULADO RELATIVO	OBSERVACIONES
				Ene-Mar		Abr-Jun		Jul-Sep		Oct-Dic		A		A			
				P	A	P	A	P	A	P	A	P	A	P	A		
4.6.3	600. Automatización y actualización de los procesos y sistemas informáticos para proporcionar información estadística de manera pública, veraz, confiable y oportuna.	SISTEMA AUTOMATIZADO	4	0	0	2	2	0	0	0	2	2	4	100%			
4.6.3	601. Dar respuesta a la información requerida a través de la Plataforma Nacional de Transparencia.	INFORME	4	1	1	1	1	1	1	1	1	4	100%				
4.6.3	602. Coordinar la integración del Anuario Estadístico del Municipio de Mexicali, con la información proporcionada por los integrantes de la Comisión de Estadística Municipal.	ANUARIO DIGITAL ONLINE	1	0	0	0	1	1	1	0	0	1	100%				
4.6.3	603. Coordinar la integración de la información del Observatorio Ciudadano.	SISTEMA COMO VAMOS MEXICALI	2	1	1	0	0	1	1	0	0	2	100%				

ELABORÓ

 FLOREANA MORA CORRALES
 RESPONSABLE DE LA UNIDAD EJECUTORA

REVISÓ

 DR. LUIS ENRIQUE HIGUERA AGUILAR
 RESPONSABLE DEL PROGRAMA

AUTORIZÓ

 DR. AGUSTÍN SÁNCHEZ PÉREZ
 RESPONSABLE DEL RAMO



XXIV AYUNTAMIENTO DE MEXICALI, B.C.
PROGRAMA OPERATIVO ANUAL
AVANCE FÍSICO PROGRAMÁTICO

RAMO: 51 COMITÉ DE PLANEACIÓN PARA EL DESARROLLO MUNICIPAL DE MEXICALI
PROGRAMA: 511 GESTIÓN ADMINISTRATIVA
UNIDAD EJECUTORA: 101 COORDINACIÓN GENERAL
FINALIDAD: 1000 GOBIERNO
FUNCIÓN: 1300 COORDINACIÓN DE LA POLÍTICA DE GOBIERNO
SUBFUNCIÓN: 1321 POLÍTICA INTERIOR
LÍNEAS DE ACCIÓN: 4 POLÍTICA PÚBLICA GUBERNAMENTAL
 4.6 MODELO DE GESTIÓN PARTICIPATIVA
 4.6.1 PARTICIPACIÓN CIUDADANA EN LA GESTIÓN DEL PMD

TMM-F004

FECHA: 31 DE DICIEMBRE DEL 2021

LÍNEA DE ACCIÓN P.M.D.	DESCRIPCIÓN DE METAS Y ACCIONES (Subprograma Gob. Y Proyecto-Proceso)	UNIDAD DE MEDIDA	META ANUAL	PERIODO												ACUMULADO RELATIVO	OBSERVACIONES
				Ene-Mar			Abr-Jun			Jul-Sep			Oct-Dic				
				P	A	P	P	A	P	P	A	P	P	A	P		
4.6.1	700. Elaboración de proyecciones para la creación de un Modelo de Desarrollo Sustentable Municipal.	INFORME EJECUTIVO	2	0	0	0	1	1	1	0	0	0	1	1	1	100%	El componente se cumplió en el segundo trimestre, se continuo con la actualización y verificación de la información.
4.6.1	701. Elaborar análisis de prospectiva económico-social, como insumo para la Elaboración de los Instrumentos de Planeación Municipal.	ANÁLISIS	4	1	1	1	1	1	1	1	1	1	1	1	1	100%	La actividad se cumplió en el segundo trimestre, se continuo con la actualización y verificación de la información.

ELABORÓ

DR. AGUSTÍN SÁNCHEZ PÉREZ
 RESPONSABLE DE LA UNIDAD EJECUTORA

REVISÓ

DR. LUIS ENRIQUE HIGUERA AGUILAR
 RESPONSABLE DEL PROGRAMA

AUTORIZÓ

DR. AGUSTÍN SÁNCHEZ PÉREZ
 RESPONSABLE DEL RAMO

XXIV AYUNTAMIENTO DE MEXICALI, B.C.
PROGRAMA OPERATIVO ANUAL

AVANCE FÍSICO PROGRAMÁTICO

TMM-F004

FECHA: 31 DE DICIEMBRE DEL 2021

- 51 COMITÉ DE PLANEACIÓN PARA EL DESARROLLO MUNICIPAL DE MEXICALI
- 512 PLANEACIÓN PARA EL DESARROLLO MUNICIPAL
- 203 SISTEMAS Y ESTADÍSTICA
- 1000 GOBIERNO
- 1300 COORDINACIÓN DE LA POLÍTICA DE GOBIERNO
- 1321 POLÍTICA INTERIOR
- 4 POLÍTICA PÚBLICA GUBERNAMENTAL
- 4.6 MODELO DE GESTIÓN PARTICIPATIVA
- 4.6.3 COMPETENCIAS PARA IMPULSAR LA GESTIÓN PARA RESULTADOS

RAMO:
PROGRAMA
UNIDAD EJECUTORA
FINALIDAD
FUNCIÓN
SUBFUNCIÓN
LINEAS DE ACCIÓN

LINEA DE ACCIÓN P.M.D.	DESCRIPCIÓN DE METAS Y ACCIONES (Subprograma Gob. Y Proyecto-Proceso)	UNIDAD DE MEDIDA	META ANUAL	PERIODO												OBSERVACIONES
				Ene-Mar		Abr-Jun		Jul-Sep		Oct-Dic		AVANCE ABSOLUTO	ACUMULADO RELATIVO			
				P	A	P	A	P	A	P	A					
4.6.3	800. Fortalecer las capacidades técnicas de tecnologías de la información y diagnóstico.	PORCENTAJE DE SOLICITUDES ATENDIDAS	90%	90%	90%	90%	90%	90%	90%	90%	90%	90%	90%	0.9	90%	Nota aclaratoria el indicador de sistemas es una meta constante, no acumulativa.
4.6.3	801. Mantenimiento preventivo y correctivo a los sistemas y equipos de computo, comunicación e impresión.	SOLICITUD ATENDIDA	4	1	1	1	1	1	1	1	1	1	1	4	100%	
4.6.3	802. Mantenimiento a los sistemas necesarios para la toma de decisiones atendiendo los requerimientos de la administración municipal.	SOLICITUD ATENDIDA	4	1	1	1	1	1	1	1	1	1	1	4	100%	

ELABORÓ

FLOREANA MORA CORRALES
RESPONSABLE DE LA UNIDAD EJECUTORA

REVISÓ

DR. LUIS ENRIQUE HIGUERA AGUILAR
RESPONSABLE DEL PROGRAMA

AUTORIZÓ

DR. AGUSTÍN SÁNCHEZ PÉREZ
RESPONSABLE DEL RAMO



Comité de Planeación para el Desarrollo
Municipal de Mexicali, Baja California

Organismo Público Descentralizado de la Administración Municipal

ANEXOS

CUARTO INFORME DE AVANCE DE GESTIÓN FINANCIERA Y CUENTA PÚBLICA 2021

[Handwritten signature]

Comité de Planeación para el Desarrollo Municipal de Mexicali, Baja California.
BAJA CALIFORNIA

Libro de Inventario de Bienes Muebles e Inmuebles

Al 31 de diciembre de 2021

Fecha y hora de Impresión | 04/mar./2022
 12:17 p. m.

Usu. supervisor
 Rep: rptActivosConac1

NÚMERO DE INVENTARIO	DESCRIPCIÓN	CANTIDAD	COSTO UNITARIO	UNIDAD DE MEDIDA	MONTO
5110100014-3	ARCHIVERO	1	\$3,978.80	Pieza	\$3,978.80
5110100014-2	ARCHIVERO	1	\$3,978.80	Pieza	\$3,978.80
5110100014-1	ARCHIVERO	1	\$3,978.80	Pieza	\$3,978.80
5110100016-1	CREDENZA	1	\$1,815.00	Pieza	\$1,815.00
5110100016-2	CREDENZA	1	\$7,216.33	Pieza	\$7,216.33
5110100016-3	CREDENZA	1	\$7,216.33	Pieza	\$7,216.33
5110100016-4	CREDENZA	1	\$3,135.00	Pieza	\$3,135.00
5110100012-8	ESCRITORIO	1	\$4,115.68	Pieza	\$4,115.68
5110100012-9	ESCRITORIO	1	\$2,382.64	Pieza	\$2,382.64
5110100012-11	ESCRITORIO	1	\$2,700.00	Pieza	\$2,700.00
5110100012-6	ESCRITORIO	1	\$4,115.68	Pieza	\$4,115.68
5110100012-7	ESCRITORIO	1	\$2,382.64	Pieza	\$2,382.64
5110100012-5	ESCRITORIO	1	\$7,583.31	Pieza	\$7,583.31
5110100012-4	ESCRITORIO	1	\$9,919.23	Pieza	\$9,919.23
5110100012-2	ESCRITORIO	1	\$4,115.68	Pieza	\$4,115.68
5110100012-3	ESCRITORIO	1	\$2,382.64	Pieza	\$2,382.64
5110100015-1	LIBRERO	1	\$4,048.72	Pieza	\$4,048.72
5110100015-2	LIBRERO	1	\$4,048.72	Pieza	\$4,048.72
5110100015-3	LIBRERO	1	\$1,787.50	Pieza	\$1,787.50
5110100011-1	MESA	1	\$4,922.50	Pieza	\$4,922.50
5110100011-2	MESA	1	\$4,922.50	Pieza	\$4,922.50
5110100011-3	MESA	1	\$4,922.50	Pieza	\$4,922.50
5110100011-4	MESA	1	\$4,922.50	Pieza	\$4,922.50
5110100013-5	SILLA	1	\$3,538.00	Pieza	\$3,538.00

Comité de Planeación para el Desarrollo Municipal de Mexicali, Baja California.
BAJA CALIFORNIA

Libro de Inventario de Bienes Muebles e Inmuebles
 Al 31 de diciembre de 2021

Fecha y hora de Impresión | 04/mar./2022 | 12:17 p. m.

Usu: supervisor
 Rep: rptActivosConac1

NÚMERO DE INVENTARIO	DESCRIPCIÓN	CANTIDAD	COSTO UNITARIO	UNIDAD DE MEDIDA	MONTO
5110100013-7	SILLA	1	\$2,459.20	Pieza	\$2,459.20
5110100013-6	SILLA	1	\$2,331.60	Pieza	\$2,331.60
5110100013-4	SILLA	1	\$2,331.60	Pieza	\$2,331.60
5110100013-3	SILLA	1	\$2,459.20	Pieza	\$2,459.20
5110100013-1	SILLA	1	\$2,331.60	Pieza	\$2,331.60
5110100013-2	SILLA	1	\$2,459.20	Pieza	\$2,459.20
5150100004-1	CENTRAL TELEFONICA	1	\$16,058.26	Pieza	\$16,058.26
5150100010-1	COMPUTADORA	1	\$13,999.01	Pieza	\$13,999.01
5150100010-2	COMPUTADORA	1	\$13,999.01	Pieza	\$13,999.01
5150100010-5	COMPUTADORA	1	\$13,999.01	Pieza	\$13,999.01
5150100010-4	COMPUTADORA	1	\$13,999.00	Pieza	\$13,999.00
5150100010-3	COMPUTADORA	1	\$13,999.00	Pieza	\$13,999.00
5150100005-8	CPU	1	\$2,500.00	Pieza	\$2,500.00
5150100005-9	CPU	1	\$4,741.20	Pieza	\$4,741.20
5150100005-5	CPU	1	\$2,500.00	Pieza	\$2,500.00
5150100005-6	CPU	1	\$2,500.00	Pieza	\$2,500.00
5150100005-7	CPU	1	\$2,500.00	Pieza	\$2,500.00
5150100005-10	CPU	1	\$4,741.20	Pieza	\$4,741.20
5150100005-3	CPU	1	\$6,097.22	Pieza	\$6,097.22
5150100005-4	CPU	1	\$6,097.22	Pieza	\$6,097.22
5150100007-2	IMPRESORA	1	\$3,285.22	Pieza	\$3,285.22
5150100007-1	IMPRESORA	1	\$2,199.00	Pieza	\$2,199.00
5150100007-7	IMPRESORA	1	\$3,690.61	Pieza	\$3,690.61
5150100007-6	IMPRESORA	1	\$2,571.50	Pieza	\$2,571.50

Comité de Planeación para el Desarrollo Municipal de Mexicali, Baja California.

BAJA CALIFORNIA

Libro de Inventario de Bienes Muebles e Inmuebles

Al 31 de diciembre de 2021

Fecha y hora de Impresión | 04/mar./2022 | 12:17 p. m.

Usu: supervisor
Rep: rptActivosConac1

NÚMERO DE INVENTARIO	DESCRIPCIÓN	CANTIDAD	COSTO UNITARIO	UNIDAD DE MEDIDA	MONTO
5150100007-4	IMPRESORA	1	\$3,285.22	Pieza	\$3,285.22
5150100007-5	IMPRESORA	1	\$7,656.00	Pieza	\$7,656.00
5150100008-3	LAPTOP	1	\$8,499.02	Pieza	\$8,499.02
5150100008-2	LAPTOP	1	\$7,598.00	Pieza	\$7,598.00
5150100008-4	LAPTOP	1	\$7,598.00	Pieza	\$7,598.00
5150100008-5	LAPTOP	1	\$10,499.00	Pieza	\$10,499.00
5150100008-1	LAPTOP	1	\$8,043.09	Pieza	\$8,043.09
5150100006-1	MONITOR	1	\$2,750.00	Pieza	\$2,750.00
5150100006-2	MONITOR	1	\$2,750.00	Pieza	\$2,750.00
5150100006-3	MONITOR	1	\$4,303.20	Pieza	\$4,303.20
5150100006-6	MONITOR	1	\$3,230.00	Pieza	\$3,230.00
5150100006-4	MONITOR	1	\$3,368.64	Pieza	\$3,368.64
5150100006-5	MONITOR	1	\$3,368.64	Pieza	\$3,368.64
5150100006-7	MONITOR	1	\$2,609.28	Pieza	\$2,609.28
5150100006-8	MONITOR	1	\$2,609.28	Pieza	\$2,609.28
5150100009-1	RELOJ CHECADOR	1	\$4,479.20	Pieza	\$4,479.20
5150100003-1	TELEFONO	1	\$1,986.60	Pieza	\$1,986.60
5190100005-1	EQUIPO DE VIDEO PORTERO (TELECAMARA Y MONITOR CON AURICULAR)	1	\$2,612.93	Pieza	\$2,612.93
5190100024-1	REFRIGERADOR	1	\$1,999.01	Pieza	\$1,999.01
5210100020-1	PROYECTOR MULTIPLE	1	\$7,999.00	Pieza	\$7,999.00
5230100021-1	CAMARA FOTOGRAFICA	1	\$6,344.24	Pieza	\$6,344.24
5410100004-1	AUTOMOVIL SEDAN	1	\$175,000.00	Pieza	\$175,000.00
5640100001-1	SISTEMAS DE AIRE ACONDICIONADO, CALEFACCIÓN Y DE REFRIGERACIÓN INDUSTRIAL Y COMERCIAL	1	\$14,620.32	Pieza	\$14,620.32

Comité de Planeación para el Desarrollo Municipal de Mexicali, Baja California.



BAJA CALIFORNIA

Libro de Inventario de Bienes Muebles e Inmuebles

Al 31 de diciembre de 2021

Fecha y 04/mar./2022

hora de Impresión | 12:17 p. m.

Usu: supervisor
Rep: rptActivosConac1

NÚMERO DE INVENTARIO	DESCRIPCIÓN	CANTIDAD	COSTO UNITARIO	UNIDAD DE MEDIDA	MONTO
5640100001-2	SISTEMAS DE AIRE ACONDICIONADO, CALEFACCIÓN Y DE REFRIGERACIÓN INDUSTRIAL Y COMERCIAL	1	\$14,620.32	Pieza	\$14,620.32
5670100003-1	ENGARGOLADORA	1	\$3,245.00	Pieza	\$3,245.00
5690100100-1	ASPIRADORA	1	\$2,210.84	Pieza	\$2,210.84

Número Total de Bienes: 74

Total de Montos: \$561,263.19

Página: 4



Comité de Planeación para el Desarrollo
Municipal de Mexicali, Baja California

Organismo Público Descentralizado de la Administración Municipal

FORMATOS DE DISCIPLINA FINANCIERA

CUARTO INFORME DE AVANCE DE GESTIÓN FINANCIERA Y CUENTA PÚBLICA 2021

Handwritten signature

Comité de Planeación para el Desarrollo Municipal de Mexicali, Baja California. (a)
 Estado de Situación Financiera Detallado - LDF
 Al 31 de diciembre de 2020 y al 31 de Diciembre de 2021 (b)
 (PESOS)

Concepto (c)	2021 (d)	31 de diciembre de 2020 (e)	Concepto (c)	2021 (d)	31 de diciembre de 2020 (e)
ACTIVO			PASIVO		
Activo Circulante			Activo Circulante		
a. Efectivo y Equivalentes (a=a1+a2+a3+a4+a5+a6+a7)	939,912	502,028	a. Cuentas por Pagar a Corto Plazo (a=a1+a2+a3+a4+a5+a6+a7+a8+a9)	0	5,160
a1) Efectivo	4,000	4,000	a1) Servicios Personales por Pagar a Corto Plazo	0	0
a2) Bancos/Tesorería	935,912	498,028	a2) Proveedores por Pagar a Corto Plazo	0	0
a3) Bancos/Dependencias y Otros	0	0	a3) Contratistas por Obras Públicas por Pagar a Corto Plazo	0	0
a4) Inversiones Temporales (Hasta 3 meses)	0	0	a4) Participaciones y Aportaciones por Pagar a Corto Plazo	0	0
a5) Fondos con Afectación Específica	0	0	a5) Transferencias Otorgadas por Pagar a Corto Plazo	0	0
a6) Depósitos de Fondos de Terceros en Garantía y/o Administración	0	0	a6) Intereses, Comisiones y Otros Gastos de la Deuda Pública por Pagar a Corto Plazo	0	0
a7) Otros Efectivos y Equivalentes	0	0	a7) Retenciones y Contribuciones por Pagar a Corto Plazo	0	5,160
b. Derechos a Recibir Efectivo o Equivalentes (b=b1+b2+b3+b4+b5+b6+b7)	0	140	a8) Devoluciones de la Ley de Ingresos por Pagar a Corto Plazo	0	0
b1) Inversiones Financieras de Corto Plazo	0	0	a9) Otras Cuentas por Pagar a Corto Plazo	0	0
b2) Cuentas por Cobrar a Corto Plazo	0	140	b. Documentos por Pagar a Corto Plazo (b=b1+b2+b3)	0	0
b3) Deudores Diversos por Cobrar a Corto Plazo	0	0	b1) Documentos Comerciales por Pagar a Corto Plazo	0	0
b4) Ingresos por Recuperar a Corto Plazo	0	0	b2) Documentos con Contratistas por Obras Públicas por Pagar a Corto Plazo	0	0
b5) Deudores por Anticipos de la Tesorería a Corto Plazo	0	0	b3) Otros Documentos por Pagar a Corto Plazo	0	0
b6) Préstamos Otorgados a Corto Plazo	0	0	c. Porción a Corto Plazo de la Deuda Pública a Largo Plazo (c=c1+c2)	0	0
b7) Otros Derechos a Recibir Efectivo o Equivalentes a Corto Plazo	0	0	c1) Porción a Corto Plazo de la Deuda Pública	0	0
c. Derechos a Recibir Bienes o Servicios (c=c1+c2+c3+c4+c5)	0	0	c2) Porción a Corto Plazo de Arrendamiento Financiero	0	0
c1) Anticipo a Proveedores por Adquisición de Bienes y Prestación de Servicios a Corto Plazo	0	0	d. Títulos y Valores a Corto Plazo	0	0
c2) Anticipo a Proveedores por Adquisición de Bienes Inmuebles y Muebles a Corto Plazo	0	0	e. Pasivos Diferidos a Corto Plazo (e=e1+e2+e3)	0	0
c3) Anticipo a Proveedores por Adquisición de Bienes Intangibles a Corto Plazo	0	0	e1) Ingresos Cobrados por Adelantado a Corto Plazo	0	0
c4) Anticipo a Contratistas por Obras Públicas a Corto Plazo	0	0	e2) Intereses Cobrados por Adelantado a Corto Plazo	0	0
c5) Otros Derechos a Recibir Bienes o Servicios a Corto Plazo	0	0	e3) Otros Pasivos Diferidos a Corto Plazo	0	0
d. Inventarios (d=d1+d2+d3+d4+d5)	0	0	f. Fondos y Bienes de Terceros en Garantía y/o Administración a Corto Plazo (f=f1+f2+f3+f4+f5+f6)	0	0
d1) Inventario de Mercancías para Venta	0	0	f1) Fondos en Garantía a Corto Plazo	0	0
d2) Inventario de Mercancías Terminadas	0	0	f2) Fondos en Administración a Corto Plazo	0	0
d3) Inventario de Mercancías en Proceso de Elaboración	0	0	f3) Fondos Contingentes a Corto Plazo	0	0
d4) Inventario de Materias Primas, Materiales y Suministros para Producción	0	0	f4) Fondos de Fideicomisos, Mandatos y Contratos Análogos a Corto Plazo	0	0
d5) Bienes en Tránsito	0	0	f5) Otros Fondos de Terceros en Garantía y/o Administración a Corto Plazo	0	0
e. Almacenes	0	0	f6) Valores y Bienes en Garantía a Corto Plazo	0	0
f. Estimación por Pérdida o Deterioro de Activos Circulantes (f=f1+f2)	0	0	g. Provisiones a Corto Plazo (g=g1+g2+g3)	0	0
f1) Estimaciones para Cuentas Incobrables por Derechos a Recibir Efectivo o Equivalentes	0	0	g1) Provisión para Demandas y Juicios a Corto Plazo	0	0
f2) Estimación por Deterioro de Inventarios	0	0	g2) Provisión para Contingencias a Corto Plazo	0	0
g. Otros Activos Circulantes (g=g1+g2+g3+g4)	0	0	g3) Otras Provisiones a Corto Plazo	0	0
g1) Valores en Garantía	0	0	h. Otros Pasivos a Corto Plazo (h=h1+h2+h3)	0	0
g2) Bienes en Garantía (excluye depósitos de fondos)	0	0	h1) Ingresos por Clasificar	0	0
g3) Bienes Derivados de Embargos, Decomisos, Aseguramientos y Dación en Pago	0	0	h2) Recaudación por Participar	0	0
g4) Adquisición con Fondos de Terceros	0	0	h3) Otros Pasivos Circulantes	0	0
IA. Total de Activos Circulantes (IA = a + b + c + d + e + f + g)	939,912	502,168	IA. Total de Pasivos Circulantes (IIA = a + b + c + d + e + f + g + h)	0	5,160
Activo No Circulante			Pasivo No Circulante		
a. Inversiones Financieras a Largo Plazo	0	0	a. Cuentas por Pagar a Largo Plazo	0	0
b. Derechos a Recibir Efectivo o Equivalentes a Largo Plazo	0	0	b. Documentos por Pagar a Largo Plazo	0	0
c. Bienes Inmuebles, Infraestructura y Construcciones en Proceso	0	0	c. Deuda Pública a Largo Plazo	0	0
d. Bienes Muebles	562,293	373,064	d. Pasivos Diferidos a Largo Plazo	0	0
e. Activos Intangibles	0	0	e. Fondos y Bienes de Terceros en Garantía y/o en Administración a Largo Plazo	0	0
f. Depreciación, Deterioro y Amortización Acumulada de Bienes	-342,459	310,231	f. Provisiones a Largo Plazo	0	0
g. Activos Diferidos	0	0	IIIB. Total de Pasivos No Circulantes (IIIB = a + b + c + d + e + f)	0	0
h. Estimación por Pérdida o Deterioro de Activos no Circulantes	0	0	II. Total del Pasivo (II = IIA + IIIB)	0	5,160
i. Otros Activos no Circulantes	0	0	HACIENDA PÚBLICA/PATRIMONIO		
IB. Total de Activos No Circulantes (IB = a + b + c + d + e + f + g + h + i)	219,843	62,833	IIIA. Hacienda Pública/Patrimonio Contribuido (IIIA = a + b + c)	0	0
I. Total del Activo (I = IA + IB)	1,159,755	565,001	a. Aportaciones	0	0
			b. Donaciones de Capital	0	0
			c. Actualización de la Hacienda Pública/Patrimonio	0	0
			IIIB. Hacienda Pública/Patrimonio Generado (IIIB = a + b + c + d + e)	1,159,755	559,841
			a. Resultados del Ejercicio (Ahorro/ Desahorro)	599,914	0
			b. Resultados de Ejercicios Anteriores	808,345	808,345
			c. Revalúos	0	0
			d. Reservas	0	0
			e. Rectificaciones de Resultados de Ejercicios Anteriores	-244,538	-244,538
			IIIC. Exceso o Insuficiencia en la Actualización de la Hacienda Pública/Patrimonio (IIIC=a+b)	0	0
			a. Resultado por Posición Monetaria	0	0
			b. Resultado por Tenencia de Activos no Monetarios	0	0
			III. Total Hacienda Pública/Patrimonio (III = IIIA + IIIB + IIIC)	1,159,755	559,841
			IV. Total del Pasivo y Hacienda Pública/Patrimonio (IV = II + III)	1,159,755	565,001

Comité de Planeación para el Desarrollo Municipal de Mexicali, Baja California. (a)							
Informe Analítico de la Deuda Pública y Otros Pasivos - LDF							
Del 1 de Enero al 31 de Diciembre de 2021 (b)							
(PESOS)							
Denominación de la Deuda Pública y Otros Pasivos (c)	Saldo al 31 de diciembre de 2020 (d)	Disposiciones del Periodo (e)	Amortizaciones del Periodo (f)	Revaluaciones, Reclasificaciones y Otros Ajustes (g)	Saldo Final del Periodo (h) h=d+e-f+g	Pago de Intereses del Periodo (i)	Pago de Comisiones y demás costos asociados durante el Periodo (j)
1. Deuda Pública (1=A+B)	0	0	0	0	0	0	0
A. Corto Plazo (A=a1+a2+a3)	0	0	0	0	0	0	0
a1) Instituciones de Crédito	0	0	0	0	0	0	0
a2) Títulos y Valores	0	0	0	0	0	0	0
a3) Arrendamientos Financieros	0	0	0	0	0	0	0
B. Largo Plazo (B=b1+b2+b3)	0	0	0	0	0	0	0
b1) Instituciones de Crédito	0	0	0	0	0	0	0
b2) Títulos y Valores	0	0	0	0	0	0	0
b3) Arrendamientos Financieros	0	0	0	0	0	0	0
2. Otros Pasivos	5,160				0	0	0
3. Total de la Deuda Pública y Otros Pasivos	5,160	0	0	0	0	0	0
4. Deuda Contingente 1 (informativo)	0	0	0	0	0	0	0
A. Deuda Contingente 1					0		
B. Deuda Contingente 2					0		
C. Deuda Contingente XX					0		
5. Valor de Instrumentos Bono Cupón Cero 2 (Informativo)	0	0	0	0	0	0	0
A. Instrumento Bono Cupón Cero 1					0		
B. Instrumento Bono Cupón Cero 2					0		
C. Instrumento Bono Cupón Cero XX					0		

1. Se refiere a cualquier financiamiento sin fuente o garantía de pago definida, que sea asumida de manera solidaria o subsidiaria por las Entidades Federativas con sus Municipios, organismos descentralizados y empresas de participación estatal mayoritaria y fideicomisos, locales o municipales, y por los Municipios con sus respectivos organismos descentralizados y empresas de participación municipal mayoritaria.

2. Se refiere al valor del Bono Cupón Cero que respalda el pago de los créditos asociados al mismo (Activo).

Obligaciones a Corto Plazo (k)	Monto Contratado (l)	Plazo Pactado (m)	Tasa de Interés (n)	Comisiones y Costos Relacionados (o)	Tasa Efectiva (p)
6. Obligaciones a Corto Plazo (Informativo)	0	0	0	0	0
A. Crédito 1					
B. Crédito 2					
C. Crédito XX					

↑

NSP

Comité de Planeación para el Desarrollo Municipal de Mexicali, Baja California. (a)										
Informe Analítico de Obligaciones Diferentes de Financiamientos – LDF										
Del 1 de Enero al 31 de Diciembre de 2021 (b)										
(PESOS)										
Denominación de las Obligaciones Diferentes de Financiamiento	Fecha del Contrato	Fecha de inicio de operación del proyecto	Fecha de vencimiento	Monto de la inversión pactado	Plazo pactado	Monto promedio mensual del pago de la contraprestación	Monto promedio mensual del pago de la contraprestación correspondiente al pago de inversión	Monto pagado de la inversión al XX de XXXX de 20XX	Monto pagado de la inversión actualizado al XX de XXXX de 20XX	Saldo pendiente por pagar de la inversión al XX de XXXX de 20XX
(c)	(d)	(e)	(f)	(g)	(h)	(i)	(j)	(k)	(l)	(m = g - l)
A. Asociaciones Público Privadas (APP's) (A=a+b+c+d)	0	0	0	0	0	0	0	0	0	0
a) APP 1										0
b) APP 2										0
c) APP 3										0
d) APP XX										0
B. Otros Instrumentos (B=a+b+c+d)	0	0	0	0	0	0	0	0	0	0
a) Otro Instrumento 1										0
b) Otro Instrumento 2										0
c) Otro Instrumento 3										0
d) Otro Instrumento XX										0
C. Total de Obligaciones Diferentes de Financiamiento (C=A+B)	0	0	0	0	0	0	0	0	0	0



Comité de Planeación para el Desarrollo Municipal de Mexicali, Baja California. (a)
Balance Presupuestario - LDF
Del 1 de Enero al 31 de Diciembre de 2021 (b)
(PESOS)

Concepto (c)	Estimado/ Aprobado (d)	Devengado	Recaudado/ Pagado
A. Ingresos Totales (A = A1+A2+A3)	0	643	643
A1. Ingresos de Libre Disposición	0	643	643
A2. Transferencias Federales Etiquetadas			
A3. Financiamiento Neto	0	0	0
B. Egresos Presupuestarios¹ (B = B1+B2)	1,600,000	1,157,739	1,157,739
B1. Gasto No Etiquetado (sin incluir Amortización de la Deuda Pública)	1,600,000	1,157,739	1,157,739
B2. Gasto Etiquetado (sin incluir Amortización de la Deuda Pública)			
C. Remanentes del Ejercicio Anterior (C = C1 + C2)	0	0	0
C1. Remanentes de Ingresos de Libre Disposición aplicados en el periodo			
C2. Remanentes de Transferencias Federales Etiquetadas aplicados en el periodo			
I. Balance Presupuestario (I = A - B + C)	-1,600,000	-1,157,096	-1,157,096
II. Balance Presupuestario sin Financiamiento Neto (II = I - A3)	-1,600,000	-1,157,096	-1,157,096
III. Balance Presupuestario sin Financiamiento Neto y sin Remanentes del Ejercicio Anterior (III= II - C)	-1,600,000	-1,157,096	-1,157,096

Concepto	Aprobado	Devengado	Pagado
E. Intereses, Comisiones y Gastos de la Deuda (E = E1+E2)	0	0	0
E1. Intereses, Comisiones y Gastos de la Deuda con Gasto No Etiquetado			
E2. Intereses, Comisiones y Gastos de la Deuda con Gasto Etiquetado			
IV. Balance Primario (IV = III - E)	-1,600,000	-1,157,096	-1,157,096

Concepto	Estimado/ Aprobado	Devengado	Recaudado/ Pagado
F. Financiamiento (F = F1 + F2)	0	0	0
F1. Financiamiento con Fuente de Pago de Ingresos de Libre Disposición			
F2. Financiamiento con Fuente de Pago de Transferencias Federales Etiquetadas			
G. Amortización de la Deuda (G = G1 + G2)	0	0	0
G1. Amortización de la Deuda Pública con Gasto No Etiquetado			
G2. Amortización de la Deuda Pública con Gasto Etiquetado			
A3. Financiamiento Neto (A3 = F - G)	0	0	0

Concepto	Estimado/ Aprobado	Devengado	Recaudado/ Pagado
A1. Ingresos de Libre Disposición	0	643	643
A3.1 Financiamiento Neto con Fuente de Pago de Ingresos de Libre Disposición (A3.1 = F1 - G1)	0	0	0
F1. Financiamiento con Fuente de Pago de Ingresos de Libre Disposición	0	0	0
G1. Amortización de la Deuda Pública con Gasto No Etiquetado	0	0	0
B1. Gasto No Etiquetado (sin incluir Amortización de la Deuda Pública)	1,600,000	1,157,739	1,157,739
C1. Remanentes de Ingresos de Libre Disposición aplicados en el periodo	0	0	0
V. Balance Presupuestario de Recursos Disponibles (V = A1 + A3.1 - B1 + C1)	-1,600,000	-1,157,096	-1,157,096
VI. Balance Presupuestario de Recursos Disponibles sin Financiamiento Neto (VI = V - A3.1)	-1,600,000	-1,157,096	-1,157,096

1
AR

Concepto	Estimado/ Aprobado	Devengado	Recaudado/ Pagado
A2. Transferencias Federales Etiquetadas	0	0	0
A3.2 Financiamiento Neto con Fuente de Pago de Transferencias Federales Etiquetadas (A3.2 = F2 - G2)	0	0	0
F2. Financiamiento con Fuente de Pago de Transferencias Federales Etiquetadas	0	0	0
G2. Amortización de la Deuda Pública con Gasto Etiquetado	0	0	0
B2. Gasto Etiquetado (sin incluir Amortización de la Deuda Pública)	0	0	0
C2. Remanentes de Transferencias Federales Etiquetadas aplicados en el periodo		0	0
VII. Balance Presupuestario de Recursos Etiquetados (VII = A2 + A3.2 - B2 + C2)	0	0	0
VIII. Balance Presupuestario de Recursos Etiquetados sin Financiamiento Neto (VIII = VII - A3.2)	0	0	0

[Handwritten signature]

Comité de Planeación para el Desarrollo Municipal de Mexicali, Baja California. (a)
 Estado Analítico de Ingresos Detallado - LDF
 Del 1 de Enero al 31 de Diciembre de 2021 (b)
 (PESOS)

Concepto (c)	Ingreso					Diferencia (e)
	Estimado (d)	Ampliaciones/ (Reducciones)	Modificado	Devengado	Recaudado	
Ingresos de Libre Disposición						
A. Impuestos			0			0
B. Cuotas y Aportaciones de Seguridad Social			0			0
C. Contribuciones de Mejoras			0			0
D. Derechos			0			0
E. Productos			0			0
F. Aprovechamientos			0			0
G. Ingresos por Ventas de Bienes y Prestación de Servicios	0	0	0	0	0	0
H. Participaciones (H=h1+h2+h3+h4+h5+h6+h7+h8+h9+h10+h11)	0	0	0	0	0	0
h1) Fondo General de Participaciones			0			0
h2) Fondo de Fomento Municipal			0			0
h3) Fondo de Fiscalización y Recaudación			0			0
h4) Fondo de Compensación			0			0
h5) Fondo de Extracción de Hidrocarburos			0			0
h6) Impuesto Especial Sobre Producción y Servicios			0			0
h7) 0.136% de la Recaudación Federal Participable			0			0
h8) 3.17% Sobre Extracción de Petróleo			0			0
h9) Gasolinas y Diésel			0			0
h10) Fondo del Impuesto Sobre la Renta			0			0
h11) Fondo de Estabilización de los Ingresos de las Entidades Federativas			0			0
I. Incentivos Derivados de la Colaboración Fiscal (I=i1+i2+i3+i4+i5)	0	0	0	0	0	0
i1) Tenencia o Uso de Vehículos			0			0
i2) Fondo de Compensación ISAN			0			0
i3) Impuesto Sobre Automóviles Nuevos			0			0
i4) Fondo de Compensación de Repuestos Intermedios			0			0
i5) Otros Incentivos Económicos			0			0
J. Transferencias y Asignaciones			0			0
K. Convenios k1) Otros Convenios y Subsidios	1,600,000	0	1,600,000	1,600,643	1,600,643	643
L. Otros Ingresos de Libre Disposición (L=l1+l2)	0	0	0	0	0	0
l1) Participaciones en Ingresos Locales			0			0
l2) Otros Ingresos de Libre Disposición			0			0
I. Total de Ingresos de Libre Disposición (I=A+B+C+D+E+F+G+H+I+J+K+L)	1,600,000	0	1,600,000	1,600,643	1,600,643	643
Ingresos Excedentes de Ingresos de Libre Disposición						
Transferencias Federales Etiquetadas						
A. Aportaciones (A=a1+a2+a3+a4+a5+a6+a7+a8)	0	0	0	0	0	0
a1) Fondo de Aportaciones para la Nómina Educativa y Gasto Operativo			0			0
a2) Fondo de Aportaciones para los Servicios de Salud			0			0
a3) Fondo de Aportaciones para la Infraestructura Social			0			0
a4) Fondo de Aportaciones para el Fortalecimiento de los Municipios y de las Demarcaciones Territoriales del Distrito			0			0
a5) Fondo de Aportaciones Múltiples			0			0
a6) Fondo de Aportaciones para la Educación Tecnológica y de Adultos			0			0
a7) Fondo de Aportaciones para la Seguridad Pública de los Estados y del Distrito Federal			0			0
a8) Fondo de Aportaciones para el Fortalecimiento de las Entidades Federativas			0			0
B. Convenios (B=b1+b2+b3+b4)	0	0	0	0	0	0
b1) Convenios de Protección Social en Salud			0			0
b2) Convenios de Descentralización			0			0
b3) Convenios de Reasignación			0			0
b4) Otros Convenios y Subsidios			0			0
C. Fondos Distintos de Aportaciones (C=c1+c2)	0	0	0	0	0	0
c1) Fondo para Entidades Federativas y Municipios Productores de Hidrocarburos			0			0
c2) Fondo Minero			0			0
D. Transferencias, Asignaciones, Subsidios y Subvenciones, y Pensiones y Jubilaciones			0			0
E. Otras Transferencias Federales Etiquetadas			0			0
II. Total de Transferencias Federales Etiquetadas (II = A + B + C + D + E)	0	0	0	0	0	0
III. Ingresos Derivados de Financiamientos (III = A)	0	0	0	0	0	0
A. Ingresos Derivados de Financiamientos			0			0
IV. Total de Ingresos (IV = I + II + III)	1,600,000	0	1,600,000	1,600,643	1,600,643	643
Datos Informativos						
1. Ingresos Derivados de Financiamientos con Fuente de Pago de Ingresos de Libre Disposición			0			0
2. Ingresos Derivados de Financiamientos con Fuente de Pago de Transferencias Federales Etiquetadas			0			0
3. Ingresos Derivados de Financiamientos (3 = 1 + 2)	0	0	0	0	0	0

[Handwritten signature and initials]

Comité de Planeación para el Desarrollo Municipal de Mexicali, Baja California. (a)
 Estado Analítico del Ejercicio del Presupuesto de Egresos Detallado - LDF
 Clasificación por Objeto del Gasto (Capítulo y Concepto)
 Del 1 de Enero al 31 de Diciembre de 2021 (b)
 (PESOS)

Concepto (c)	Egresos					Subejercicio (e)
	Aprobado (d)	Ampliaciones/ (Reducciones)	Modificado	Devengado	Pagado	
I. Gasto No Etiquetado (I=A+B+C+D+E+F+G+H+I)	1,600,000	200,000	1,800,000	1,157,739	1,157,739	642,261
A. Servicios Personales (A=a1+a2+a3+a4+a5+a6+a7)	0	0	0	0	0	0
a1) Remuneraciones al Personal de Carácter Permanente	0	0	0	0	0	0
a2) Remuneraciones al Personal de Carácter Transitorio	0	0	0	0	0	0
a3) Remuneraciones Adicionales y Especiales	0	0	0	0	0	0
a4) Seguridad Social	0	0	0	0	0	0
a5) Otras Prestaciones Sociales y Económicas	0	0	0	0	0	0
a6) Previsiones	0	0	0	0	0	0
a7) Pago de Estímulos a Servidores Públicos	0	0	0	0	0	0
B. Materiales y Suministros (B=b1+b2+b3+b4+b5+b6+b7+b8+b9)	434,834	500	435,334	279,522	279,522	155,812
b1) Materiales de Administración, Emisión de Documentos y Artículos Oficiales	151,762	0	151,762	101,727	101,727	50,035
b2) Alimentos y Utensilios	51,270	-3,000	48,270	9,413	9,413	38,857
b3) Materias Primas y Materiales de Producción y Comercialización	0	0	0	0	0	0
b4) Materiales y Artículos de Construcción y de Reparación	0	0	0	0	0	0
b5) Productos Químicos, Farmacéuticos y de Laboratorio	302	0	302	57	57	245
b6) Combustibles, Lubricantes y Aditivos	194,200	0	194,200	137,662	137,662	56,538
b7) Vestuario, Blancos, Prendas de Protección y Artículos Deportivos	22,400	0	22,400	20,056	20,056	2,344
b8) Materiales y Suministros Para Seguridad	0	0	0	0	0	0
b9) Herramientas, Refacciones y Accesorios Menores	14,900	3,500	18,400	10,607	10,607	7,793
C. Servicios Generales (C=c1+c2+c3+c4+c5+c6+c7+c8+c9)	1,152,666	-1,000	1,151,566	688,988	688,988	462,578
c1) Servicios Básicos	134,500	0	134,500	24,274	24,274	110,226
c2) Servicios de Arrendamiento	367,730	8,000	375,730	243,739	243,739	131,991
c3) Servicios Profesionales, Científicos, Técnicos y Otros Servicios	414,400	-6,600	407,800	311,192	311,192	96,608
c4) Servicios Financieros, Bancarios y Comerciales	7,200	1,000	8,200	7,834	7,834	366
c5) Servicios de Instalación, Reparación, Mantenimiento y Conservación	69,636	-7,000	62,636	55,601	55,601	7,035
c6) Servicios de Comunicación Social y Publicidad	28,000	0	28,000	0	0	28,000
c7) Servicios de Traslado y Viáticos	57,600	0	57,600	5,100	5,100	52,500
c8) Servicios Oficiales	63,700	0	63,700	32,079	32,079	31,621
c9) Otros Servicios Generales	9,900	3,500	13,400	9,169	9,169	4,231
D. Transferencias, Asignaciones, Subsidios y Otras Ayudas (D=d1+d2+d3+d4+d5+d6+d7+d8+d9)	0	0	0	0	0	0
d1) Transferencias Internas y Asignaciones al Sector Público	0	0	0	0	0	0
d2) Transferencias al Resto del Sector Público	0	0	0	0	0	0
d3) Subsidios y Subvenciones	0	0	0	0	0	0
d4) Ayudas Sociales	0	0	0	0	0	0
d5) Pensiones y Jubilaciones	0	0	0	0	0	0
d6) Transferencias a Fideicomisos, Mandatos y Otros Análogos	0	0	0	0	0	0
d7) Transferencias a la Seguridad Social	0	0	0	0	0	0
d8) Donativos	0	0	0	0	0	0
d9) Transferencias al Exterior	0	0	0	0	0	0
E. Bienes Muebles, Inmuebles e Intangibles (E=e1+e2+e3+e4+e5+e6+e7+e8+e9)	12,500	200,600	213,100	189,229	189,229	23,871
e1) Mobiliario y Equipo de Administración	12,500	4,100	16,600	14,229	14,229	2,371
e2) Mobiliario y Equipo Educativo y Recreativo	0	0	0	0	0	0
e3) Equipo e Instrumental Médico y de Laboratorio	0	0	0	0	0	0
e4) Vehículos y Equipo de Transporte	0	196,500	196,500	175,000	175,000	21,500
e5) Equipo de Defensa y Seguridad	0	0	0	0	0	0
e6) Maquinaria, Otros Equipos y Herramientas	0	0	0	0	0	0
e7) Activos Biológicos	0	0	0	0	0	0
e8) Bienes Inmuebles	0	0	0	0	0	0
e9) Activos Intangibles	0	0	0	0	0	0
F. Inversión Pública (F=f1+f2+f3)	0	0	0	0	0	0
f1) Obra Pública en Bienes de Dominio Público	0	0	0	0	0	0
f2) Obra Pública en Bienes Propios	0	0	0	0	0	0
f3) Proyectos Productivos y Acciones de Fomento	0	0	0	0	0	0
G. Inversiones Financieras y Otras Provisiones (G=g1+g2+g3+g4+g5+g6+g7)	0	0	0	0	0	0
g1) Inversiones Para el Fomento de Actividades Productivas	0	0	0	0	0	0
g2) Acciones y Participaciones de Capital	0	0	0	0	0	0
g3) Compra de Títulos y Valores	0	0	0	0	0	0
g4) Concesión de Préstamos	0	0	0	0	0	0
g5) Inversiones en Fideicomisos, Mandatos y Otros Análogos	0	0	0	0	0	0
Fideicomiso de Desastres Naturales (Informativo)	0	0	0	0	0	0
g6) Otras Inversiones Financieras	0	0	0	0	0	0
g7) Provisiones para Contingencias y Otras Erogaciones Especiales	0	0	0	0	0	0
H. Participaciones y Aportaciones (H=h1+h2+h3)	0	0	0	0	0	0
h1) Participaciones	0	0	0	0	0	0
h2) Aportaciones	0	0	0	0	0	0
h3) Convenios	0	0	0	0	0	0
I. Deuda Pública (I=i1+i2+i3+i4+i5+i6+i7)	0	0	0	0	0	0
i1) Amortización de la Deuda Pública	0	0	0	0	0	0
i2) Intereses de la Deuda Pública	0	0	0	0	0	0
i3) Comisiones de la Deuda Pública	0	0	0	0	0	0
i4) Gastos de la Deuda Pública	0	0	0	0	0	0
i5) Costo por Coberturas	0	0	0	0	0	0
i6) Apoyos Financieros	0	0	0	0	0	0
i7) Adeudos de Ejercicios Fiscales Anteriores (ADEFAS)	0	0	0	0	0	0

Handwritten signature and initials.

Comité de Planeación para el Desarrollo Municipal de Mexicali, Baja California. (a)
 Estado Analítico del Ejercicio del Presupuesto de Egresos Detallado - LDF
 Clasificación por Objeto del Gasto (Capítulo y Concepto)
 Del 1 de Enero al 31 de Diciembre de 2021 (b)
 (PESOS)

Concepto (c)	Egresos					Subejercicio (e)
	Aprobado (d)	Ampliaciones/ (Reducciones)	Modificado	Devengado	Pagado	
II. Gasto Etiquetado (II=A+B+C+D+E+F+G+H+I)	0	0	0	0	0	0
A. Servicios Personales (A=a1+a2+a3+a4+a5+a6+a7)	0	0	0	0	0	0
a1) Remuneraciones al Personal de Carácter Permanente						
a2) Remuneraciones al Personal de Carácter Transitorio						
a3) Remuneraciones Adicionales y Especiales						
a4) Seguridad Social						
a5) Otras Prestaciones Sociales y Económicas						
a6) Previsiones						
a7) Pago de Estímulos a Servidores Públicos						
B. Materiales y Suministros (B=b1+b2+b3+b4+b5+b6+b7+b8+b9)	0	0	0	0	0	0
b1) Materiales de Administración, Emisión de Documentos y Artículos Oficiales						
b2) Alimentos y Utensilios						
b3) Materias Primas y Materiales de Producción y Comercialización						
b4) Materiales y Artículos de Construcción y de Reparación						
b5) Productos Químicos, Farmacéuticos y de Laboratorio						
b6) Combustibles, Lubricantes y Aditivos						
b7) Vestuario, Blancos, Prendas de Protección y Artículos Deportivos						
b8) Materiales y Suministros Para Seguridad						
b9) Herramientas, Refacciones y Accesorios Menores						
C. Servicios Generales (C=c1+c2+c3+c4+c5+c6+c7+c8+c9)	0	0	0	0	0	0
c1) Servicios Básicos						
c2) Servicios de Arrendamiento						
c3) Servicios Profesionales, Científicos, Técnicos y Otros Servicios						
c4) Servicios Financieros, Bancarios y Comerciales						
c5) Servicios de Instalación, Reparación, Mantenimiento y Conservación						
c6) Servicios de Comunicación Social y Publicidad						
c7) Servicios de Traslado y Viáticos						
c8) Servicios Oficiales						
c9) Otros Servicios Generales						
D. Transferencias, Asignaciones, Subsidios y Otras Ayudas (D=d1+d2+d3+d4+d5+d6+d7+d8+d9)	0	0	0	0	0	0
d1) Transferencias Internas y Asignaciones al Sector Público						
d2) Transferencias al Resto del Sector Público						
d3) Subsidios y Subvenciones						
d4) Ayudas Sociales						
d5) Pensiones y Jubilaciones						
d6) Transferencias a Fideicomisos, Mandatos y Otros Análogos						
d7) Transferencias a la Seguridad Social						
d8) Donativos						
d9) Transferencias al Exterior						
E. Bienes Muebles, Inmuebles e Intangibles (E=e1+e2+e3+e4+e5+e6+e7+e8+e9)	0	0	0	0	0	0
e1) Mobiliario y Equipo de Administración						
e2) Mobiliario y Equipo Educativo y Recreativo						
e3) Equipo e Instrumental Médico y de Laboratorio						
e4) Vehículos y Equipo de Transporte						
e5) Equipo de Defensa y Seguridad						
e6) Maquinaria, Otros Equipos y Herramientas						
e7) Activos Biológicos						
e8) Bienes Inmuebles						
e9) Activos Intangibles						
F. Inversión Pública (F=f1+f2+f3)	0	0	0	0	0	0
f1) Obra Pública en Bienes de Dominio Público						
f2) Obra Pública en Bienes Propios						
f3) Proyectos Productivos y Acciones de Fomento						
G. Inversiones Financieras y Otras Provisiones (G=g1+g2+g3+g4+g5+g6+g7)	0	0	0	0	0	0
g1) Inversiones Para el Fomento de Actividades Productivas						
g2) Acciones y Participaciones de Capital						
g3) Compra de Títulos y Valores						
g4) Concesión de Préstamos						
g5) Inversiones en Fideicomisos, Mandatos y Otros Análogos						
Fideicomiso de Desastres Naturales (Informativo)						
g6) Otras Inversiones Financieras						
g7) Provisiones para Contingencias y Otras Erogaciones Especiales						
H. Participaciones y Aportaciones (H=h1+h2+h3)	0	0	0	0	0	0
h1) Participaciones						
h2) Aportaciones						
h3) Convenios						
I. Deuda Pública (I=i1+i2+i3+i4+i5+i6+i7)	0	0	0	0	0	0
i1) Amortización de la Deuda Pública						
i2) Intereses de la Deuda Pública						
i3) Comisiones de la Deuda Pública						
i4) Gastos de la Deuda Pública						
i5) Costo por Coberturas						
i6) Apoyos Financieros						
i7) Adeudos de Ejercicios Fiscales Anteriores (ADEFAS)						
III. Total de Egresos (III = I + II)	1,600,000	200,000	1,800,000	1,157,739	1,157,739	642,261

Handwritten signatures and initials.

Comité de Planeación para el Desarrollo Municipal de Mexicali, Baja California. (a)
 Estado Analítico del Ejercicio del Presupuesto de Egresos Detallado - LDF
 Clasificación Administrativa
 Del 1 de Enero al 31 de Diciembre de 2021 (b)
 (PESOS)

Concepto (c)	Egresos					Subejercicio (e)
	Aprobado (d)	Ampliaciones/ (Reducciones)	Modificado	Devengado	Pagado	
I. Gasto No Etiquetado (I=A+B+C+D+E+F+G+H)	1,600,000	200,000	1,800,000	1,157,739	1,157,739	642,261
COORDINACIÓN GENERAL	284,990	196,500	481,490	345,339	345,339	136,151
COORDINACIÓN ADMINISTRATIVA	676,278	6,500	682,778	465,239	465,239	217,539
DEPARTAMENTO DE PLANEACIÓN ESTRATÉGICA	496,520	-1,000	495,520	280,858	280,858	214,662
DEPARTAMENTO DE INVERSIÓN PÚBLICA	92,972	1,500	91,472	40,346	40,346	51,126
DEPARTAMENTO DE SISTEMAS Y ESTADÍSTICA	49,240	-500	48,740	25,957	25,957	22,783
						0
						0
						0
II. Gasto Etiquetado (II=A+B+C+D+E+F+G+H)	0	0	0	0	0	0
COORDINACIÓN GENERAL	0	0	0	0	0	0
COORDINACIÓN ADMINISTRATIVA	0	0	0	0	0	0
DEPARTAMENTO DE PLANEACIÓN ESTRATÉGICA	0	0	0	0	0	0
DEPARTAMENTO DE INVERSIÓN PÚBLICA	0	0	0	0	0	0
DEPARTAMENTO DE SISTEMAS Y ESTADÍSTICA	0	0	0	0	0	0
						0
						0
						0
						0
III. Total de Egresos (III = I + II)	1,600,000	200,000	1,800,000	1,157,739	1,157,739	642,261

Comité de Planeación para el Desarrollo Municipal de Mexicali, Baja California. (a)
 Estado Analítico del Ejercicio del Presupuesto de Egresos Detallado - LDF
 Clasificación Funcional (Finalidad y Función)
 Del 1 de Enero al 31 de Diciembre de 2021 (b)
 (PESOS)

Concepto (c)	Egresos					Subejercicio (e)
	Aprobado (d)	Ampliaciones/ (Reducciones)	Modificado	Devengado	Pagado	
I. Gasto No Etiquetado (I=A+B+C+D)	1,600,000	200,000	1,800,000	1,157,739	1,157,739	642,261
A. Gobierno (A=a1+a2+a3+a4+a5+a6+a7+a8)	1,600,000	200,000	1,800,000	1,157,739	1,157,739	642,261
a1) Legislación			0			0
a2) Justicia			0			0
a3) Coordinación de la Política de Gobierno	1,600,000	200,000	1,800,000	1,157,739	1,157,739	642,261
a4) Relaciones Exteriores			0			0
a5) Asuntos Financieros y Hacendarios			0			0
a6) Seguridad Nacional			0			0
a7) Asuntos de Orden Público y de Seguridad Interior			0			0
a8) Otros Servicios Generales			0			0
B. Desarrollo Social (B=b1+b2+b3+b4+b5+b6+b7)	0	0	0	0	0	0
b1) Protección Ambiental			0			0
b2) Vivienda y Servicios a la Comunidad			0			0
b3) Salud			0			0
b4) Recreación, Cultura y Otras Manifestaciones Sociales			0			0
b5) Educación			0			0
b6) Protección Social			0			0
b7) Otros Asuntos Sociales			0			0
C. Desarrollo Económico (C=c1+c2+c3+c4+c5+c6+c7+c8+c9)	0	0	0	0	0	0
c1) Asuntos Económicos, Comerciales y Laborales en General			0			0
c2) Agropecuaria, Silvicultura, Pesca y Caza			0			0
c3) Combustibles y Energía			0			0
c4) Minería, Manufacturas y Construcción			0			0
c5) Transporte			0			0
c6) Comunicaciones			0			0
c7) Turismo			0			0
c8) Ciencia, Tecnología e Innovación			0			0
c9) Otras Industrias y Otros Asuntos Económicos			0			0
D. Otras No Clasificadas en Funciones Anteriores (D=d1+d2+d3+d4)	0	0	0	0	0	0
d1) Transacciones de la Deuda Pública / Costo Financiero de la Deuda			0			0
d2) Transferencias, Participaciones y Aportaciones Entre Diferentes Niveles y Ordenes de Gobierno			0			0
d3) Saneamiento del Sistema Financiero			0			0
d4) Adeudos de Ejercicios Fiscales Anteriores			0			0
II. Gasto Etiquetado (II=A+B+C+D)	0	0	0	0	0	0
A. Gobierno (A=a1+a2+a3+a4+a5+a6+a7+a8)	0	0	0	0	0	0
a1) Legislación			0			0
a2) Justicia			0			0
a3) Coordinación de la Política de Gobierno			0			0
a4) Relaciones Exteriores			0			0
a5) Asuntos Financieros y Hacendarios			0			0
a6) Seguridad Nacional			0			0
a7) Asuntos de Orden Público y de Seguridad Interior			0			0
a8) Otros Servicios Generales			0			0
B. Desarrollo Social (B=b1+b2+b3+b4+b5+b6+b7)	0	0	0	0	0	0
b1) Protección Ambiental			0			0
b2) Vivienda y Servicios a la Comunidad			0			0
b3) Salud			0			0
b4) Recreación, Cultura y Otras Manifestaciones Sociales			0			0
b5) Educación			0			0
b6) Protección Social			0			0
b7) Otros Asuntos Sociales			0			0
C. Desarrollo Económico (C=c1+c2+c3+c4+c5+c6+c7+c8+c9)	0	0	0	0	0	0
c1) Asuntos Económicos, Comerciales y Laborales en General			0			0
c2) Agropecuaria, Silvicultura, Pesca y Caza			0			0
c3) Combustibles y Energía			0			0
c4) Minería, Manufacturas y Construcción			0			0
c5) Transporte			0			0
c6) Comunicaciones			0			0
c7) Turismo			0			0
c8) Ciencia, Tecnología e Innovación			0			0
c9) Otras Industrias y Otros Asuntos Económicos			0			0
D. Otras No Clasificadas en Funciones Anteriores (D=d1+d2+d3+d4)	0	0	0	0	0	0
d1) Transacciones de la Deuda Pública / Costo Financiero de la Deuda			0			0
d2) Transferencias, Participaciones y Aportaciones Entre Diferentes Niveles y Ordenes de Gobierno			0			0
d3) Saneamiento del Sistema Financiero			0			0
d4) Adeudos de Ejercicios Fiscales Anteriores			0			0
III. Total de Egresos (III = I + II)	1,600,000	200,000	1,800,000	1,157,739	1,157,739	642,261

Comité de Planeación para el Desarrollo Municipal de Mexicali, Baja California. (a)
 Estado Analítico del Ejercicio del Presupuesto de Egresos Detallado - LDF
 Clasificación de Servicios Personales por Categoría
 Del 1 de Enero al 31 de Diciembre de 2021 (b)
 (PESOS)

Concepto (c)	Egresos					Subejercicio (e)
	Aprobado (d)	Ampliaciones/ (Reducciones)	Modificado	Devengado	Pagado	
I. Gasto No Etiquetado (I=A+B+C+D+E+F)	0	0	0	0	0	0
A. Personal Administrativo y de Servicio Público			0			0
B. Magisterio			0			0
C. Servicios de Salud (C=c1+c2)	0	0	0	0	0	0
c1) Personal Administrativo			0			0
c2) Personal Médico, Paramédico y afín			0			0
D. Seguridad Pública			0			0
E. Gastos asociados a la implementación de nuevas leyes federales o reformas a las mismas (E = e1 + e2)	0	0	0	0	0	0
e1) Nombre del Programa o Ley 1			0			0
e2) Nombre del Programa o Ley 2			0			0
F. Sentencias laborales definitivas			0			0
II. Gasto Etiquetado (II=A+B+C+D+E+F)	0	0	0	0	0	0
A. Personal Administrativo y de Servicio Público			0			0
B. Magisterio			0			0
C. Servicios de Salud (C=c1+c2)	0	0	0	0	0	0
c1) Personal Administrativo			0			0
c2) Personal Médico, Paramédico y afín			0			0
D. Seguridad Pública			0			0
E. Gastos asociados a la implementación de nuevas leyes federales o reformas a las mismas (E = e1 + e2)	0	0	0	0	0	0
e1) Nombre del Programa o Ley 1			0			0
e2) Nombre del Programa o Ley 2			0			0
F. Sentencias laborales definitivas			0			0
III. Total del Gasto en Servicios Personales (III = I + II)	0	0	0	0	0	0

4


COMITE DE PLANEACION PARA EL DESARROLLO MUNICIPAL DE MEXICALI
 Guía de Cumplimiento de la Ley de Gestión Financiera de las Entidades Federativas y Municipios
 Del 1 de enero al 31 de diciembre de 2021

Indicadores de Observancia (c)	Implementación		Resultado		Fundamento (f)	Comentarios (g)
	SI	NO	Monto o valor (f)	Unidad (periodo/porcentaje) (g)		
	Mecanismo de Verificación (d)	Fecha estimada de cumplimiento (e)				
INDICADORES PRESUPUESTARIOS						
A. INDICADORES CUANTITATIVOS						
1 Balance Presupuestario Sostenible (g)						
a Propuesta	Iniciativa de Ley de Ingresos y Proyecto de Presupuesto de Egresos			pesos	Art 6 y 19 de la LDF	
b Estimado/Aprobado	Ley de Ingresos y Presupuesto de Egresos			pesos	Art 6 y 19 de la LDF	
c Devengado	Cuenta Pública / Formato 4 LDF			pesos	Art 6 y 19 de la LDF	
2 Balance Presupuestario de Recursos Disponibles Sostenible (g)						
a Propuesta	Iniciativa de Ley de Ingresos y Proyecto de Presupuesto de Egresos			pesos	Art 6 y 19 de la LDF	
b Estimado/Aprobado	Ley de Ingresos y Presupuesto de Egresos			pesos	Art 6 y 19 de la LDF	
c Devengado	Cuenta Pública / Formato 4 LDF			pesos	Art 6 y 19 de la LDF	
3 Financiamiento Neto dentro del Techo de Financiamiento Neto (f)						
a Propuesta	Iniciativa de Ley de Ingresos			pesos	Art 6, 19 y 45 de la LDF	
b Estimado	Ley de Ingresos			pesos	Art 6, 19 y 45 de la LDF	
c Devengado	Cuenta Pública / Formato 4 LDF			pesos	Art 6, 19 y 45 de la LDF	
4 Recursos destinados a la atención de desastres naturales						
a Asignación al fideicomiso para desastres naturales (f)				pesos	Art 9 de la LDF	
a 1 Aprobado	Reporte Trim. Formato 6 a)			pesos	Art 9 de la LDF	
a 2 Pagado	Cuenta Pública / Formato 5 a)			pesos	Art 9 de la LDF	
b Aportación promedio realizada por la Entidad Federativa durante los 5 ejercicios previos, para infraestructura dañada por desastres naturales (f)	Autorizaciones de recursos aprobados por el FONDEH			pesos	Art 9 de la LDF	
c Saldo del fideicomiso para desastres naturales (g)	Cuenta Pública / Auxiliar de Cuentas			pesos	Art 9 de la LDF	
d Costo promedio de los últimos 5 ejercicios de la reconstrucción de infraestructura dañada por desastres naturales (f)	Autorizaciones de recursos aprobados por el FONDEH			pesos	Art 9 de la LDF	
5 Techo para servicios personales (a)						
a Asignación en el Presupuesto de Egresos	Reporte Trim. Formato 6 d)			pesos	Art 10 y 21 de la LDF	
b Devengado	Reporte Trim. Formato 6 d)			pesos	Art 13 fracc. V y 21 de la LDF	
6 Previsiones de gasto para compromisos de pago derivados de APPs (f)						
a Asignación en el Presupuesto de Egresos	Presupuesto de Egresos			pesos	Art 11 y 21 de la LDF	
7 Techo de ADEFAS para el ejercicio fiscal (f)						
a Propuesta	Proyecto de Presupuesto de Egresos			pesos	Art 12 y 20 de la LDF	
b Aprobado	Reporte Trim. Formato 6 a)			pesos	Art 12 y 20 de la LDF	
c Devengado	Cuenta Pública / Formato 6 a)			pesos	Art 12 y 20 de la LDF	
B. INDICADORES CUALITATIVOS						
1 Iniciativa de Ley de Ingresos y Proyecto de Presupuesto de Egresos						
a Objetivos anuales, estrategias y metas para el ejercicio fiscal (f)	Iniciativa de Ley de Ingresos y Proyecto de Presupuesto de Egresos				Art 5 y 18 de la LDF	
b Proyecciones de ejercicios posteriores (f)	Iniciativa de Ley de Ingresos y Proyecto de Presupuesto de Egresos / Formatos 7 y 8 a)				Art 5 y 18 de la LDF	
c Descripción de riesgos relevantes y propuestas de acción para enfrentarlos (f)	Iniciativa de Ley de Ingresos y Proyecto de Presupuesto de Egresos				Art 5 y 18 de la LDF	
d Resultados de ejercicios fiscales anteriores y el ejercicio fiscal en cuestión (f)	Iniciativa de Ley de Ingresos y Proyecto de Presupuesto de Egresos / Formatos 7 c) y d)				Art 5 y 18 de la LDF	
e Estudio actuarial de las pensiones de sus trabajadores (f)	Proyecto de Presupuesto de Egresos / Formato 8				Art 5 y 18 de la LDF	
2 Balance Presupuestario de Recursos Disponibles, en caso de ser negativo						
a Razones excepcionales que justifican el Balance Presupuestario de Recursos Disponibles negativo (f)	Iniciativa de Ley de Ingresos o Proyecto de Presupuesto de Egresos				Art 6 y 19 de la LDF	
b Fuente de recursos para cubrir el Balance Presupuestario de Recursos Disponibles negativo (f)	Iniciativa de Ley de Ingresos o Proyecto de Presupuesto de Egresos				Art 6 y 19 de la LDF	
c Número de ejercicios fiscales y acciones necesarias para cubrir el Balance Presupuestario de Recursos Disponibles negativo (f)	Iniciativa de Ley de Ingresos o Proyecto de Presupuesto de Egresos				Art 6 y 19 de la LDF	
d Informes trimestrales sobre el avance de las acciones para recuperar el Balance Presupuestario de Recursos Disponibles (f)	Reporte Trim y Cuenta Pública				Art 6 y 19 de la LDF	
3 Personal						
a Remuneraciones de los servidores públicos (f)	Proyecto de Presupuesto				Art 14 y 21 de la LDF	
b Previsiones salariales y económicas para cubrir incrementos salariales, gratificaciones y otros (f)	Proyecto de Presupuesto				Art 10 y 21 de la LDF	
INDICADORES DEL EJERCICIO PRESUPUESTARIO						
A. INDICADORES CUANTITATIVOS						
1 Ingresos Excedentes derivados de Ingresos de Libre Disposición						
a Monto de Ingresos Excedentes derivados de ILD (f)	Cuenta Pública / Formato 5			pesos	Art 14 y 21 de la LDF	
b Monto de Ingresos Excedentes derivados de ILD destinados al fin del A. 14, fracción I de la LDF (f)	Cuenta Pública			pesos	Art 14 y 21 de la LDF	
c Monto de Ingresos Excedentes derivados de ILD destinados al fin del A. 14, fracción II, a) de la LDF (f)	Cuenta Pública			pesos	Art 14 y 21 de la LDF	
d Monto de Ingresos Excedentes derivados de ILD destinados al fin del A. 14, fracción II, b) de la LDF (f)	Cuenta Pública			pesos	Art. Noveno Transitorio de la LDF	
e Monto de Ingresos Excedentes derivados de ILD destinados al fin del artículo noveno transitorio de la LDF (f)				pesos	Art. 14 y 21 de la LDF	
f Monto de Ingresos Excedentes derivados de ILD destinados al fin señalado por el Artículo 14, párrafo segundo y en el artículo 21 y Noveno Transitorio de la LDF (f)				pesos	Art. 14 y 21 de la LDF	
g Monto de Ingresos Excedentes derivados de ILD en un nivel de endeudamiento sostenible de acuerdo al Sistema de Alertas hasta por el 5% de los recursos para cubrir el Gasto Operativo (f)				pesos	Art. 14 y 21 de la LDF	
B. INDICADORES CUALITATIVOS						
1 Análisis Costo-Beneficio para programas o proyectos de inversión mayores a 10 millones de UDIS (f)	Página de internet de la Secretaría de Finanzas o Tesorería Municipal				Art 13 fracc III y 21 de la LDF	
2 Análisis de conveniencia y análisis de transferencia de riesgos de los proyectos APPs (f)	Página de internet de la Secretaría de Finanzas o Tesorería Municipal				Art 13 fracc III y 21 de la LDF	
3 Identificación de población objetivo, destino y temporalidad de subsidios (f)	Página de internet de la Secretaría de Finanzas o Tesorería Municipal				Art 13 fracc VII y 21 de la LDF	
INDICADORES DE OBLIGACIÓN PÚBLICA						
A. INDICADORES CUANTITATIVOS						
1 Obligaciones a Corto Plazo						
a Límite de Obligaciones a Corto Plazo (f)				pesos	Art 30 fracc I de la LDF	
b Obligaciones a Corto Plazo (f)				pesos	Art 30 fracc I de la LDF	

Handwritten signature and initials in the bottom right corner of the page.